土砂災害防止に関する基礎調査(急傾斜地の崩壊)

表紙　概況、位置図

自然現象の種類	急傾斜地の崩壊
箇所番号	020B1040
箇所名	平田沢-1
所在地	二戸郡一戸町西法寺字平田沢
調査機関	県北広域振興局土木部二戸土木センター

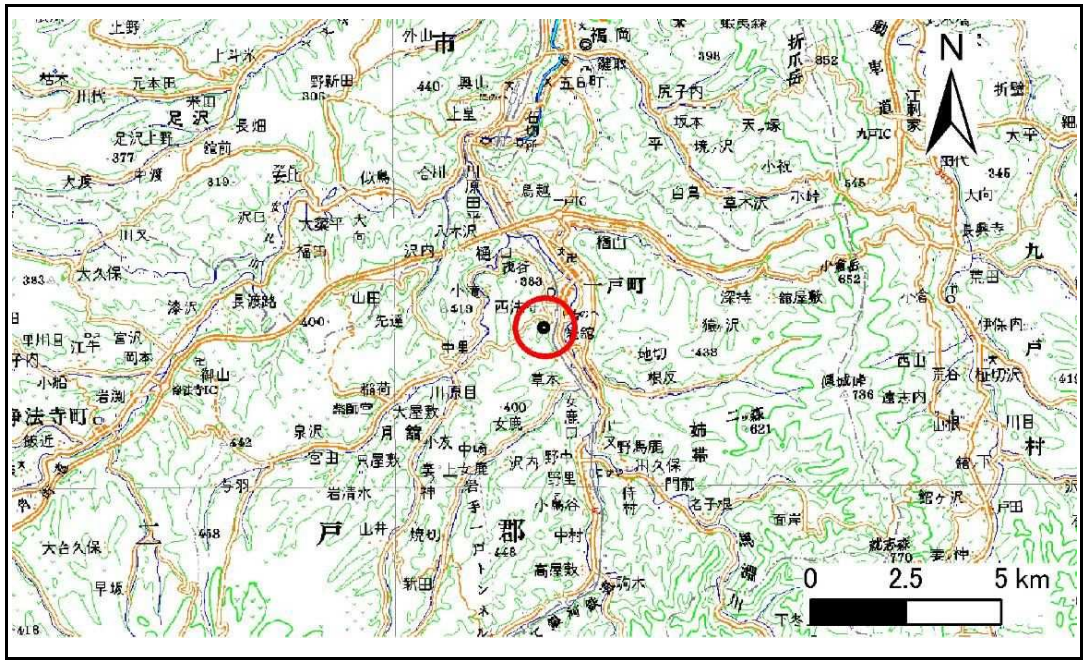

位置図(S=1:200,000)

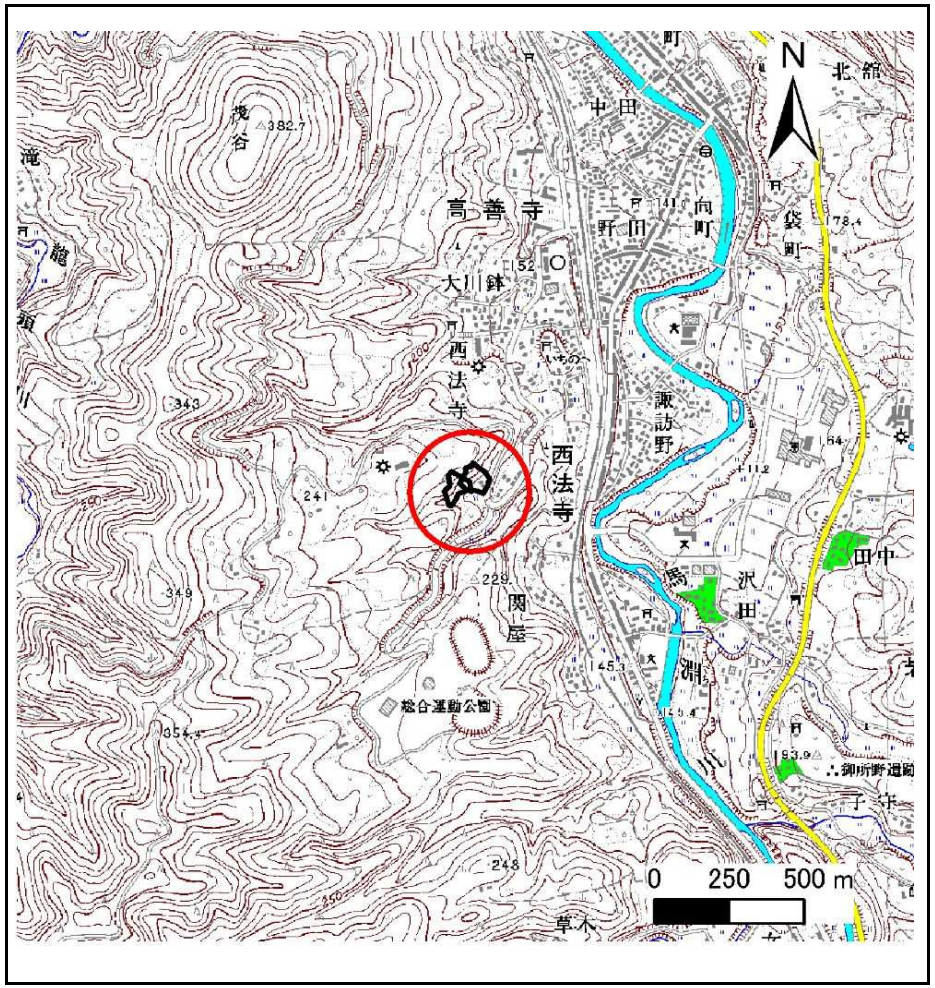

概況図(S=1:25,000)

急傾斜地の崩壊区域調書

様式3－1　危害のおそれのある土地、著しい危害のおそれのある土地の設定図

調査年度	平成24年度

急傾斜地の位置	箇所番号	020B1040	箇所名	平田沢-1	所在地	二戸郡一戸町西法寺字平田沢

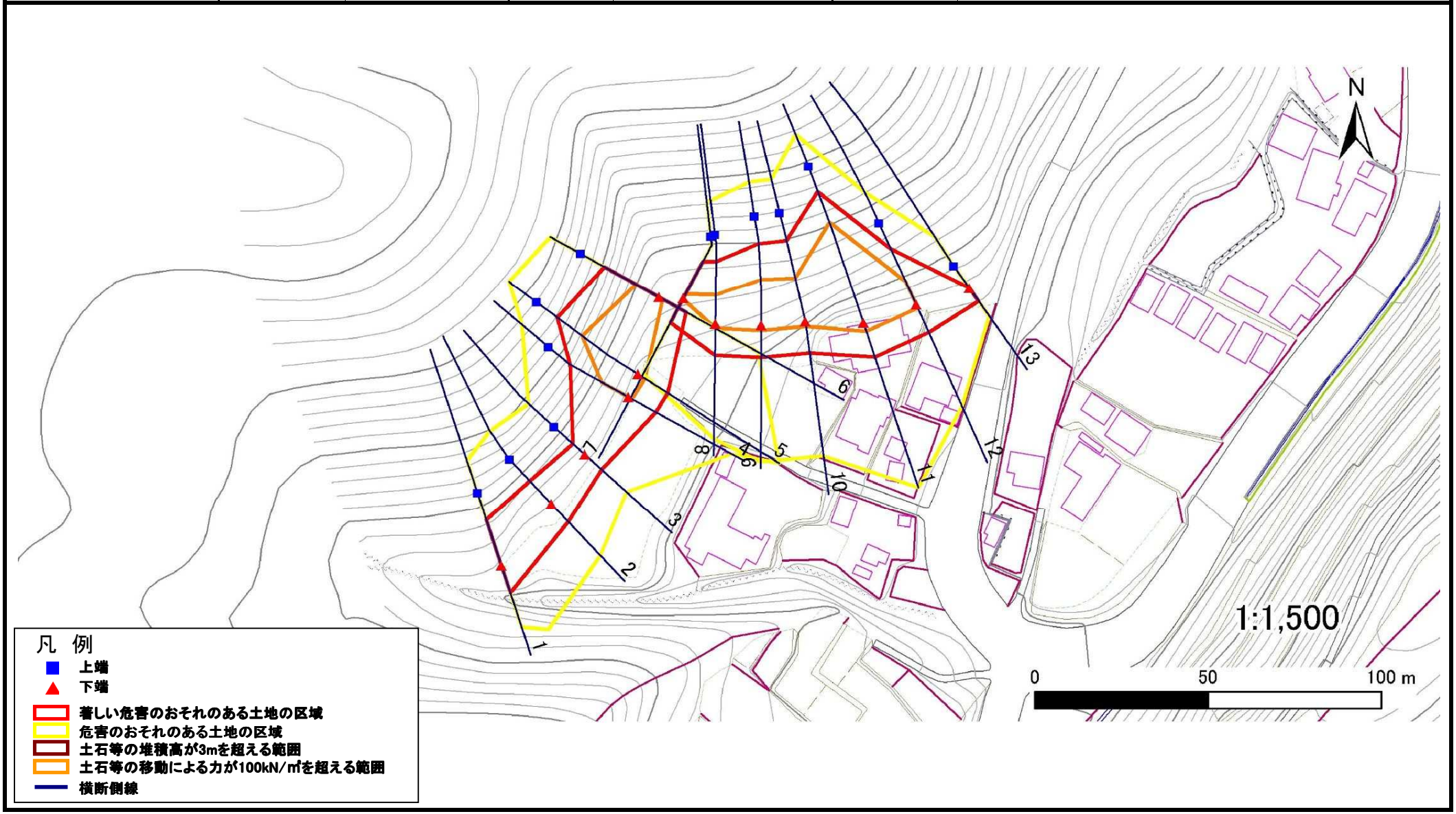

岩手県

急傾斜地の崩壊区域調書

様式3－1　危害のおそれのある土地、著しい危害のおそれのある土地の設定図

調査年度	平成24年度

急傾斜地の位置	箇所番号	020B1040	箇所名	平田沢-1	所在地	二戸郡一戸町西法寺字平田沢

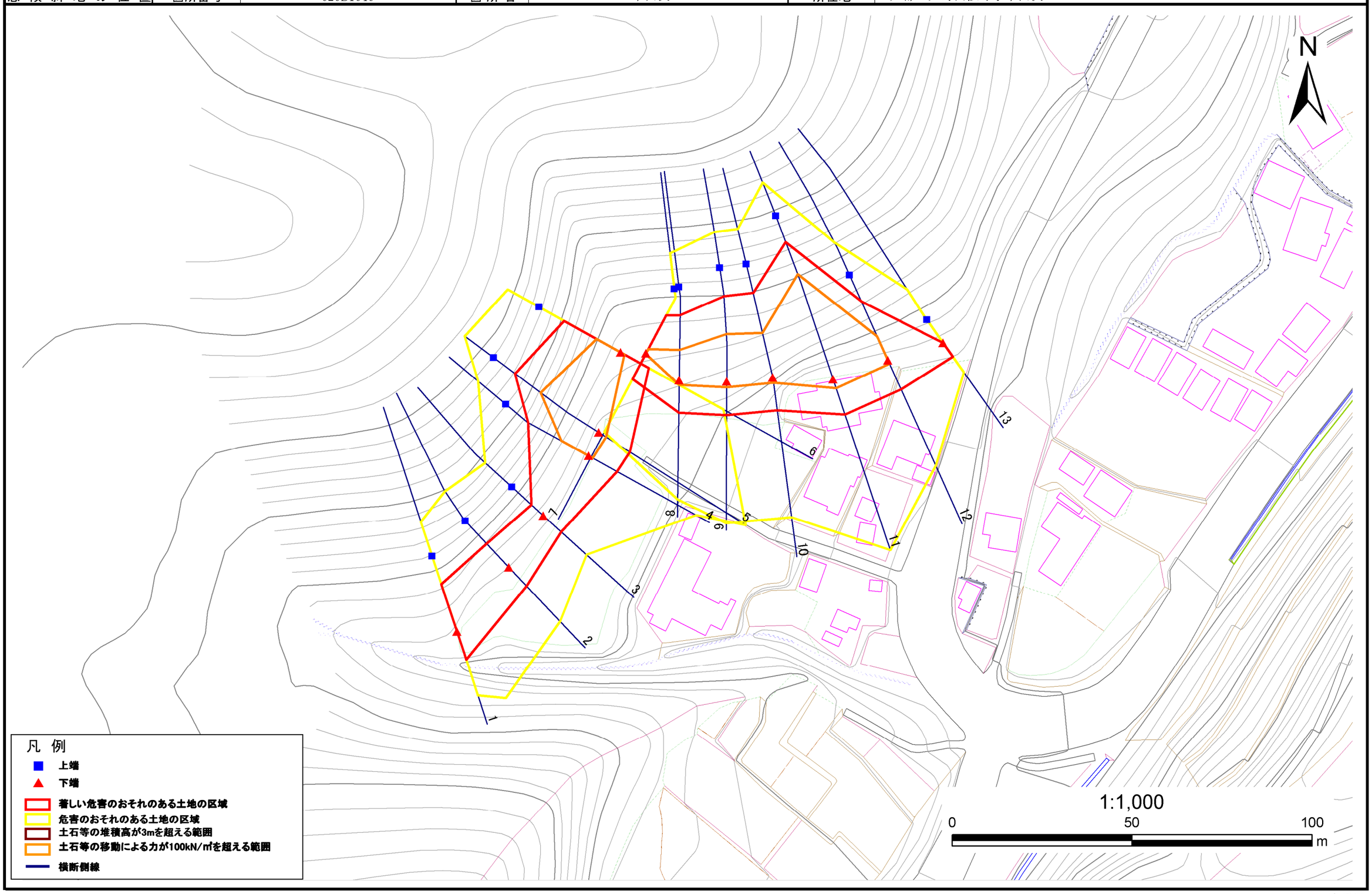

岩手県

急傾斜地の崩壊区域調書

様式３－２　建築物に作用すると想定される衝撃に関する事項(1/1)

調査年度	平成24年度

急傾斜地の位置	箇所番号	020B1040	箇所名	平田沢-1	所在地	二戸郡一戸町西法寺字平田沢

横断測線番号	急傾斜地の下端に隣接する土地								急傾斜地内							
	土石等の移動の高さと力の大きさ				土石等の堆積高さと力の大きさ				土石等の移動の高さと力の大きさ				土石等の堆積高さと力の大きさ			
	区　分	高さ(m)	下端からの距離(m)	力の大きさ(kN/㎡)	区　分	下端からの水平距離(m)	高さ(m)	力の大きさ(kN/㎡)	区　分	高さ(m)	上端からの比高(m)	力の大きさ(kN/㎡)	区　分	上端からの比高(m)	高さ(m)	力の大きさ(kN/㎡)
1	100kN/㎡を超える	1.00	0.00 ～ 0.45	106.65	3mを超える	- ～ -	-	-	100kN/㎡を超える	1.00	11.79 ～ 13.50	106.65	3mを超える	- ～ -	-	-
	それ以外	1.00	0.45 ～ 8.23	100.00	それ以外	0.00 ～ 8.23	1.98	10.00	それ以外	1.00	5.00 ～ 11.79	100.00	それ以外	5.00 ～ 13.50	1.98	10.00
2	100kN/㎡を超える	-	- ～ -	-	3mを超える	- ～ -	-	-	100kN/㎡を超える	-	- ～ -	-	3mを超える	- ～ -	-	-
	それ以外	1.00	0.00 ～ 7.13	90.62	それ以外	0.00 ～ 7.13	1.94	9.79	それ以外	1.00	5.00 ～ 10.30	90.62	それ以外	5.00 ～ 10.30	1.94	9.79
3	100kN/㎡を超える	-	- ～ -	-	3mを超える	- ～ -	-	-	100kN/㎡を超える	-	- ～ -	-	3mを超える	- ～ -	-	-
	それ以外	1.00	0.00 ～ 6.65	83.90	それ以外	0.00 ～ 0.00	1.69	8.52	それ以外	1.00	5.00 ～ 8.10	83.90	それ以外	5.00 ～ 8.10	1.69	8.52
4	100kN/㎡を超える	1.00	0.00 ～ 1.22	118.39	3mを超える	- ～ -	-	-	100kN/㎡を超える	1.00	11.56 ～ 17.00	118.39	3mを超える	- ～ -	-	-
	それ以外	1.00	1.22 ～ 9.00	100.00	それ以外	0.00 ～ 9.00	2.17	10.95	それ以外	1.00	5.00 ～ 11.56	100.00	それ以外	5.00 ～ 17.00	2.17	10.95
5	100kN/㎡を超える	1.00	0.00 ～ 2.37	137.07	3mを超える	- ～ -	-	-	100kN/㎡を超える	1.00	10.93 ～ 24.10	137.07	3mを超える	- ～ -	-	-
	それ以外	1.00	2.37 ～ 10.16	100.00	それ以外	0.00 ～ 10.16	2.55	12.89	それ以外	1.00	5.00 ～ 10.93	100.00	それ以外	5.00 ～ 24.10	2.55	12.89
6	100kN/㎡を超える	1.00	0.00 ～ 1.13	117.04	3mを超える	- ～ -	-	-	100kN/㎡を超える	1.00	11.48 ～ 16.30	117.04	3mを超える	- ～ -	-	-
	それ以外	1.00	1.13 ～ 8.92	100.00	それ以外	0.00 ～ 8.92	2.17	10.98	それ以外	1.00	5.00 ～ 11.48	100.00	それ以外	5.00 ～ 16.30	2.17	10.98
7	100kN/㎡を超える	1.00	0.00 ～ 0.25	103.62	3mを超える	- ～ -	-	-	100kN/㎡を超える	1.00	11.55 ～ 12.40	103.62	3mを超える	- ～ -	-	-
	それ以外	1.00	0.25 ～ 8.03	100.00	それ以外	0.00 ～ 8.03	1.99	10.08	それ以外	1.00	5.00 ～ 11.55	100.00	それ以外	5.00 ～ 12.40	1.99	10.08
8	100kN/㎡を超える	1.00	0.00 ～ 1.29	119.50	3mを超える	- ～ -	-	-	100kN/㎡を超える	1.00	11.24 ～ 16.60	119.50	3mを超える	- ～ -	-	-
	それ以外	1.00	1.29 ～ 9.07	100.00	それ以外	0.00 ～ 9.07	2.20	11.10	それ以外	1.00	5.00 ～ 11.24	100.00	それ以外	5.00 ～ 16.60	2.20	11.10
9	100kN/㎡を超える	1.00	0.00 ～ 1.59	124.35	3mを超える	- ～ -	-	-	100kN/㎡を超える	1.00	11.55 ～ 19.71	124.35	3mを超える	- ～ -	-	-
	それ以外	1.00	1.59 ～ 9.38	100.00	それ以外	0.00 ～ 9.38	2.17	10.95	それ以外	1.00	5.00 ～ 11.55	100.00	それ以外	5.00 ～ 19.71	2.17	10.95
10	100kN/㎡を超える	1.00	0.00 ～ 1.44	121.93	3mを超える	- ～ -	-	-	100kN/㎡を超える	1.00	11.87 ～ 19.60	121.93	3mを超える	- ～ -	-	-
	それ以外	1.00	1.44 ～ 9.23	100.00	それ以外	0.00 ～ 9.23	2.14	10.83	それ以外	1.00	5.00 ～ 11.87	100.00	それ以外	5.00 ～ 19.60	2.14	10.83
11	100kN/㎡を超える	1.00	0.00 ～ 2.59	140.77	3mを超える	- ～ -	-	-	100kN/㎡を超える	1.00	11.18 ～ 31.10	140.77	3mを超える	- ～ -	-	-
	それ以外	1.00	2.59 ～ 10.38	100.00	それ以外	0.00 ～ 10.38	2.93	14.81	それ以外	1.00	5.00 ～ 11.18	100.00	それ以外	5.00 ～ 31.10	2.93	14.81
12	100kN/㎡を超える	1.00	0.00 ～ 1.06	115.92	3mを超える	- ～ -	-	-	100kN/㎡を超える	1.00	11.57 ～ 16.10	115.92	3mを超える	- ～ -	-	-
	それ以外	1.00	1.06 ～ 8.84	100.00	それ以外	0.00 ～ 8.84	2.16	10.94	それ以外	1.00	5.00 ～ 11.57	100.00	それ以外	5.00 ～ 16.10	2.16	10.94
13	100kN/㎡を超える	-	- ～ -	-	3mを超える	- ～ -	-	-	100kN/㎡を超える	-	- ～ -	-	3mを超える	- ～ -	-	-
	それ以外	1.00	0.00 ～ 4.70	58.62	それ以外	0.00 ～ 0.00	1.64	8.28	それ以外	1.00	5.00 ～ 5.00	58.62	それ以外	5.00 ～ 5.00	1.64	8.28
	100kN/㎡を超える		～		3mを超える	～			100kN/㎡を超える		～		3mを超える	～		
	それ以外		～		それ以外	～			それ以外		～		それ以外	～		
	100kN/㎡を超える		～		3mを超える	～			100kN/㎡を超える		～		3mを超える	～		
	それ以外		～		それ以外	～			それ以外		～		それ以外	～		

岩手県