土砂災害防止に関する基礎調査(急傾斜地の崩壊)

表紙　概況、位置図

自然現象の種類	急傾斜地の崩壊
箇所番号	020B1018-2
箇所名	舘ノ下-6
所在地	二戸郡一戸町鳥越字舘ノ下
調査機関	県北広域振興局土木部二戸土木センター

位置図(S=1:200,000)

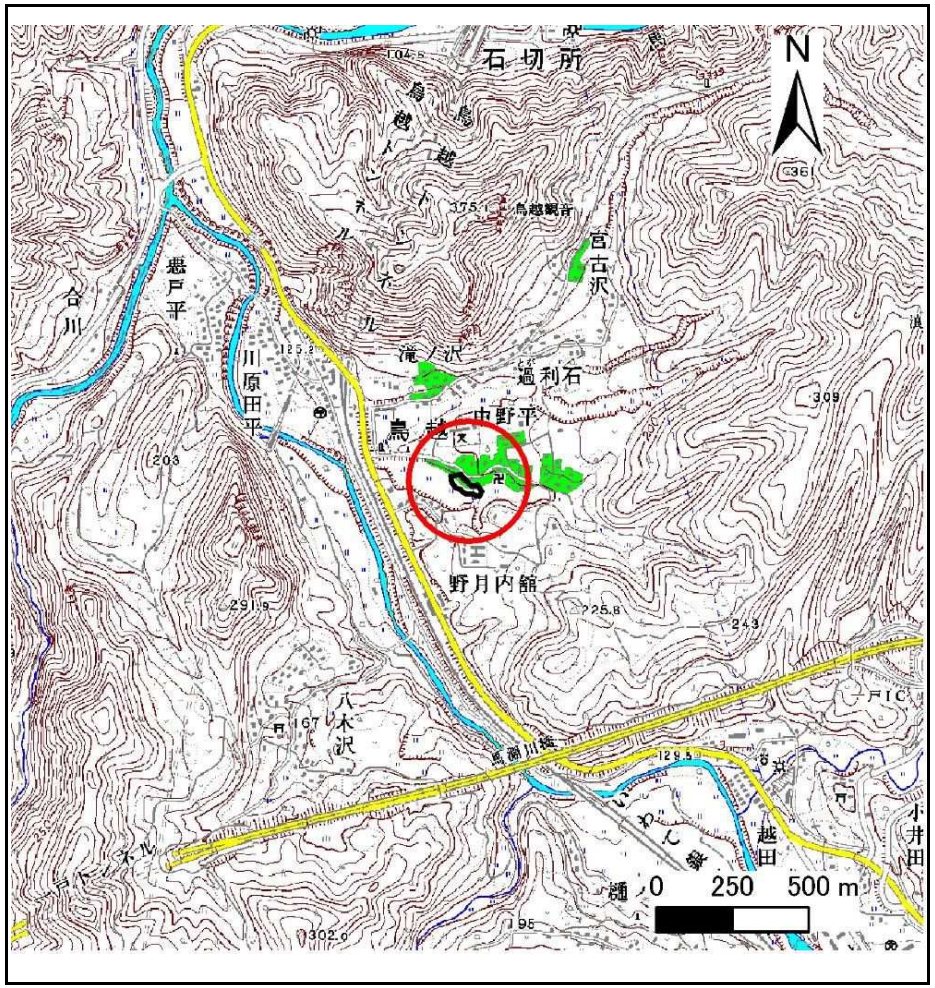

概況図(S=1:25,000)

急傾斜地の崩壊区域調書

様式3－1　危害のおそれのある土地、著しい危害のおそれのある土地の設定図

調査年度	平成24年度

急傾斜地の位置	箇所番号	020B1018-2	箇所名	舘ノ下-6	所在地	二戸郡一戸町鳥越字舘ノ下

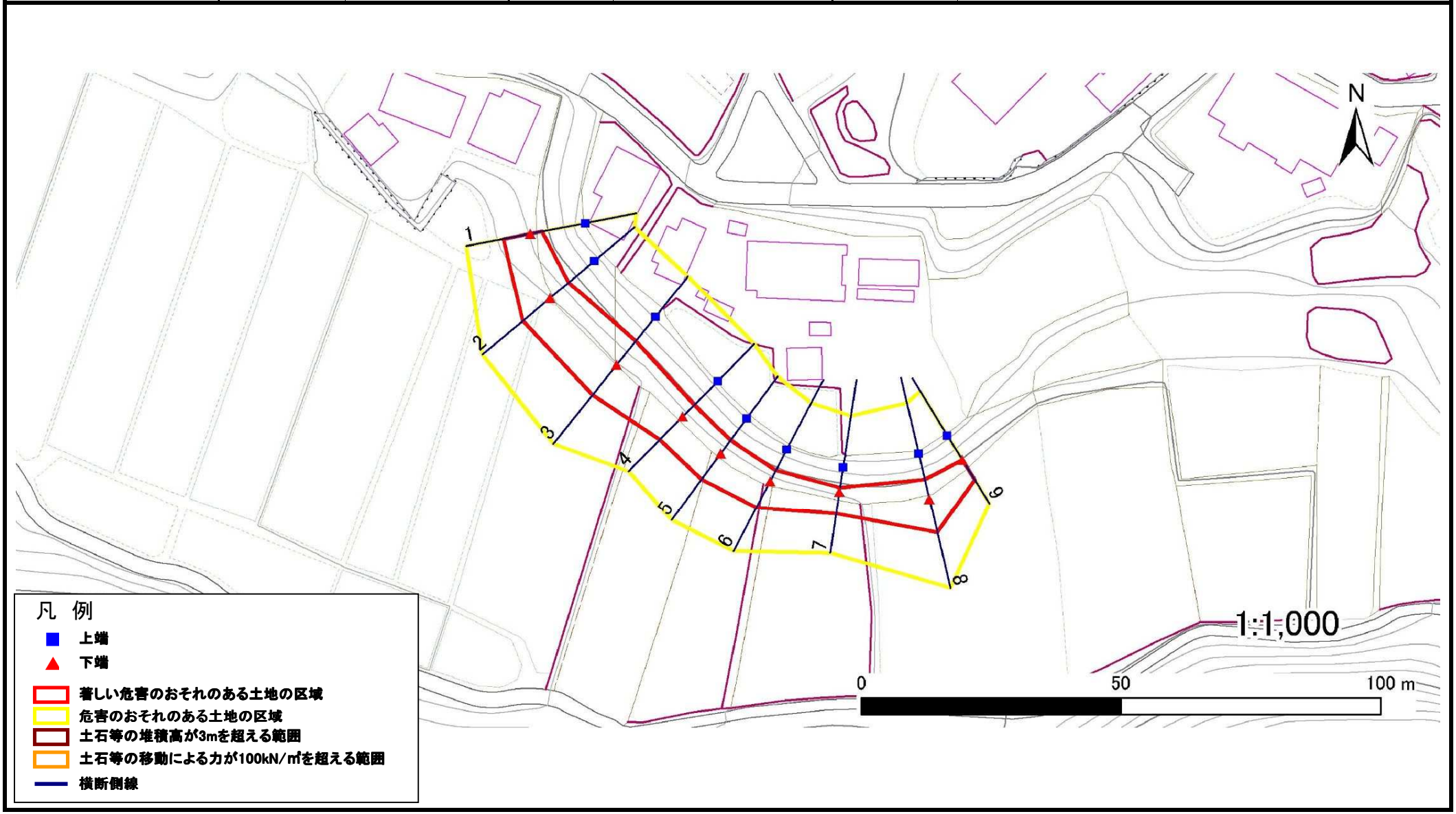

岩手県

急傾斜地の崩壊区域調書

様式3－1　危害のおそれのある土地、著しい危害のおそれのある土地の設定図

調査年度	平成24年度

急傾斜地の位置	箇所番号	020B1018-2	箇所名	舘ノ下-6	所在地	二戸郡一戸町鳥越字舘ノ下

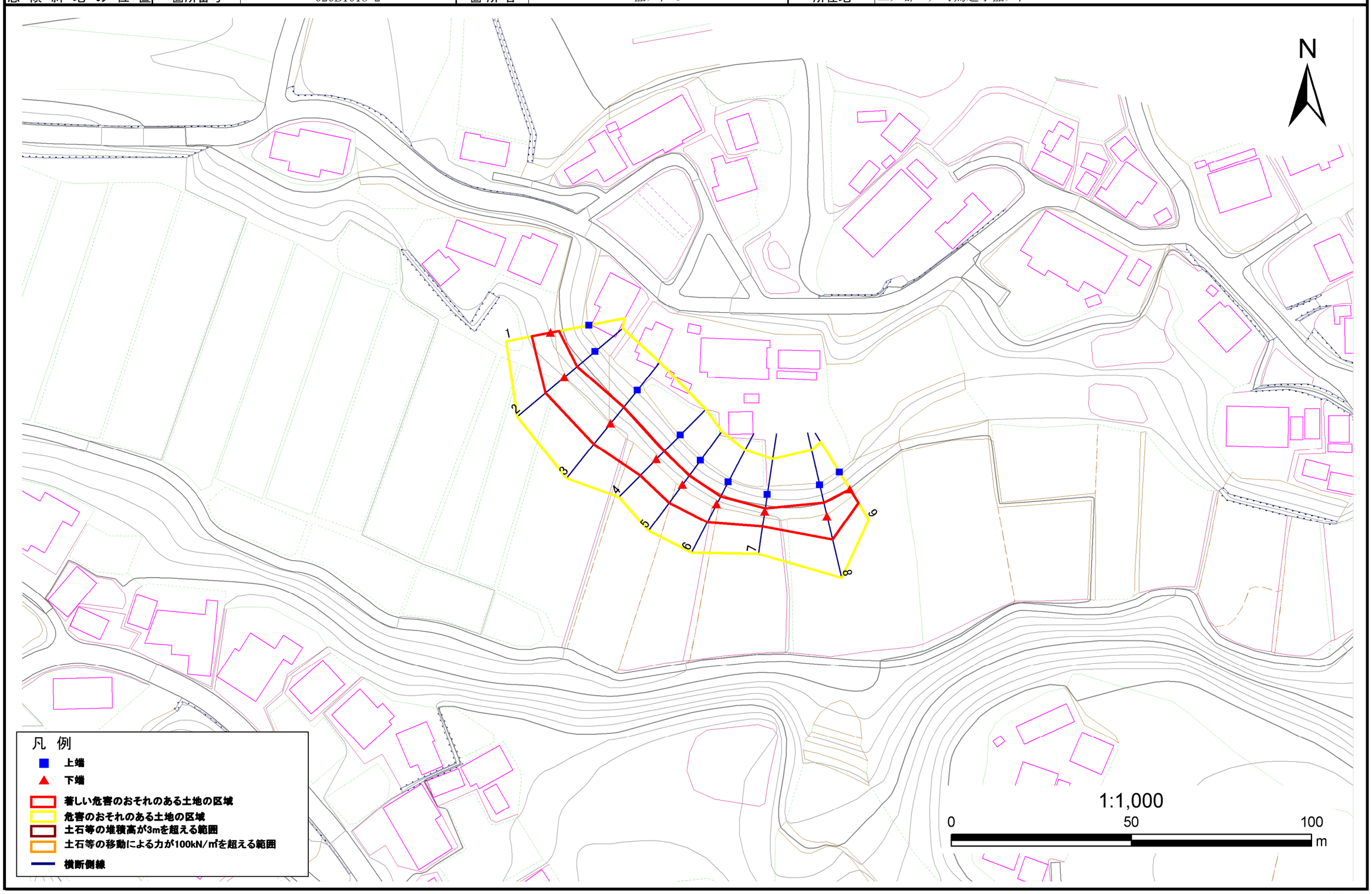

岩手県

急傾斜地の崩壊区域調書

様式３－２　建築物に作用すると想定される衝撃に関する事項(1/1)

調査年度	平成24年度

急傾斜地の位置	箇所番号	020B1018-2	箇所名	舘ノ下-6	所在地	二戸郡一戸町鳥越字舘ノ下

横断測線番号	急傾斜地の下端に隣接する土地								急傾斜地内							
	土石等の移動の高さと力の大きさ				土石等の堆積高さと力の大きさ				土石等の移動の高さと力の大きさ				土石等の堆積高さと力の大きさ			
	区　分	高さ(m)	下端からの距離(m)	力の大きさ(kN/㎡)	区　分	下端からの水平距離(m)	高さ(m)	力の大きさ(kN/㎡)	区　分	高さ(m)	上端からの比高(m)	力の大きさ(kN/㎡)	区　分	上端からの比高(m)	高さ(m)	力の大きさ(kN/㎡)
1	100kN/㎡を超える	-	- ～ -	-	3mを超える	- ～ -	-	-	100kN/㎡を超える	-	- ～ -	-	3mを超える	- ～ -	-	-
	それ以外	1.00	0.00 ～ 5.34	66.60	それ以外	0.00 ～ 0.00	1.57	7.91	それ以外	1.00	5.00 ～ 6.30	66.60	それ以外	5.00 ～ 6.30	1.57	7.91
2	100kN/㎡を超える	-	- ～ -	-	3mを超える	- ～ -	-	-	100kN/㎡を超える	-	- ～ -	-	3mを超える	- ～ -	-	-
	それ以外	1.00	0.00 ～ 6.93	87.74	それ以外	0.00 ～ 0.00	1.77	8.92	それ以外	1.00	5.00 ～ 8.55	87.74	それ以外	5.00 ～ 8.55	1.77	8.92
3	100kN/㎡を超える	-	- ～ -	-	3mを超える	- ～ -	-	-	100kN/㎡を超える	-	- ～ -	-	3mを超える	- ～ -	-	-
	それ以外	1.00	0.00 ～ 7.46	95.24	それ以外	0.00 ～ 7.46	1.82	9.19	それ以外	1.00	5.00 ～ 9.79	95.24	それ以外	5.00 ～ 9.79	1.82	9.19
4	100kN/㎡を超える	-	- ～ -	-	3mを超える	- ～ -	-	-	100kN/㎡を超える	-	- ～ -	-	3mを超える	- ～ -	-	-
	それ以外	1.00	0.00 ～ 6.32	79.50	それ以外	0.00 ～ 0.00	1.77	8.95	それ以外	1.00	5.00 ～ 7.40	79.50	それ以外	5.00 ～ 7.40	1.77	8.95
5	100kN/㎡を超える	-	- ～ -	-	3mを超える	- ～ -	-	-	100kN/㎡を超える	-	- ～ -	-	3mを超える	- ～ -	-	-
	それ以外	1.00	0.00 ～ 6.34	79.71	それ以外	0.00 ～ 6.34	1.93	9.78	それ以外	1.00	5.00 ～ 8.00	79.71	それ以外	5.00 ～ 8.00	1.93	9.78
6	100kN/㎡を超える	-	- ～ -	-	3mを超える	- ～ -	-	-	100kN/㎡を超える	-	- ～ -	-	3mを超える	- ～ -	-	-
	それ以外	1.00	0.00 ～ 5.72	71.54	それ以外	0.00 ～ 5.72	2.04	10.33	それ以外	1.00	5.00 ～ 7.60	71.54	それ以外	5.00 ～ 7.60	2.04	10.33
7	100kN/㎡を超える	-	- ～ -	-	3mを超える	- ～ -	-	-	100kN/㎡を超える	-	- ～ -	-	3mを超える	- ～ -	-	-
	それ以外	1.00	0.00 ～ 4.28	53.49	それ以外	0.00 ～ 4.28	2.17	10.94	それ以外	1.00	5.00 ～ 6.00	53.49	それ以外	5.00 ～ 6.00	2.17	10.94
8	100kN/㎡を超える	-	- ～ -	-	3mを超える	- ～ -	-	-	100kN/㎡を超える	-	- ～ -	-	3mを超える	- ～ -	-	-
	それ以外	1.00	0.00 ～ 6.67	84.24	それ以外	0.00 ～ 6.67	1.96	9.89	それ以外	1.00	5.00 ～ 8.80	84.24	それ以外	5.00 ～ 8.80	1.96	9.89
9	100kN/㎡を超える	-	- ～ -	-	3mを超える	- ～ -	-	-	100kN/㎡を超える	-	- ～ -	-	3mを超える	- ～ -	-	-
	それ以外	1.00	0.00 ～ 4.55	56.80	それ以外	0.00 ～ 4.55	1.90	9.59	それ以外	1.00	5.00 ～ 5.00	56.80	それ以外	5.00 ～ 5.00	1.90	9.59
	100kN/㎡を超える		～		3mを超える	～			100kN/㎡を超える		～		3mを超える	～		
	それ以外		～		それ以外	～			それ以外		～		それ以外	～		
	100kN/㎡を超える		～		3mを超える	～			100kN/㎡を超える		～		3mを超える	～		
	それ以外		～		それ以外	～			それ以外		～		それ以外	～		
	100kN/㎡を超える		～		3mを超える	～			100kN/㎡を超える		～		3mを超える	～		
	それ以外		～		それ以外	～			それ以外		～		それ以外	～		
	100kN/㎡を超える		～		3mを超える	～			100kN/㎡を超える		～		3mを超える	～		
	それ以外		～		それ以外	～			それ以外		～		それ以外	～		
	100kN/㎡を超える		～		3mを超える	～			100kN/㎡を超える		～		3mを超える	～		
	それ以外		～		それ以外	～			それ以外		～		それ以外	～		
	100kN/㎡を超える		～		3mを超える	～			100kN/㎡を超える		～		3mを超える	～		
	それ以外		～		それ以外	～			それ以外		～		それ以外	～		

岩手県