土砂災害防止に関する基礎調査(急傾斜地の崩壊)

表紙　概況、位置図

自然現象の種類	急傾斜地の崩壊
箇所番号	020B1015
箇所名	上野平
所在地	二戸郡一戸町鳥越字上野平
調査機関	県北広域振興局土木部二戸土木センター

位置図(S=1:200,000)

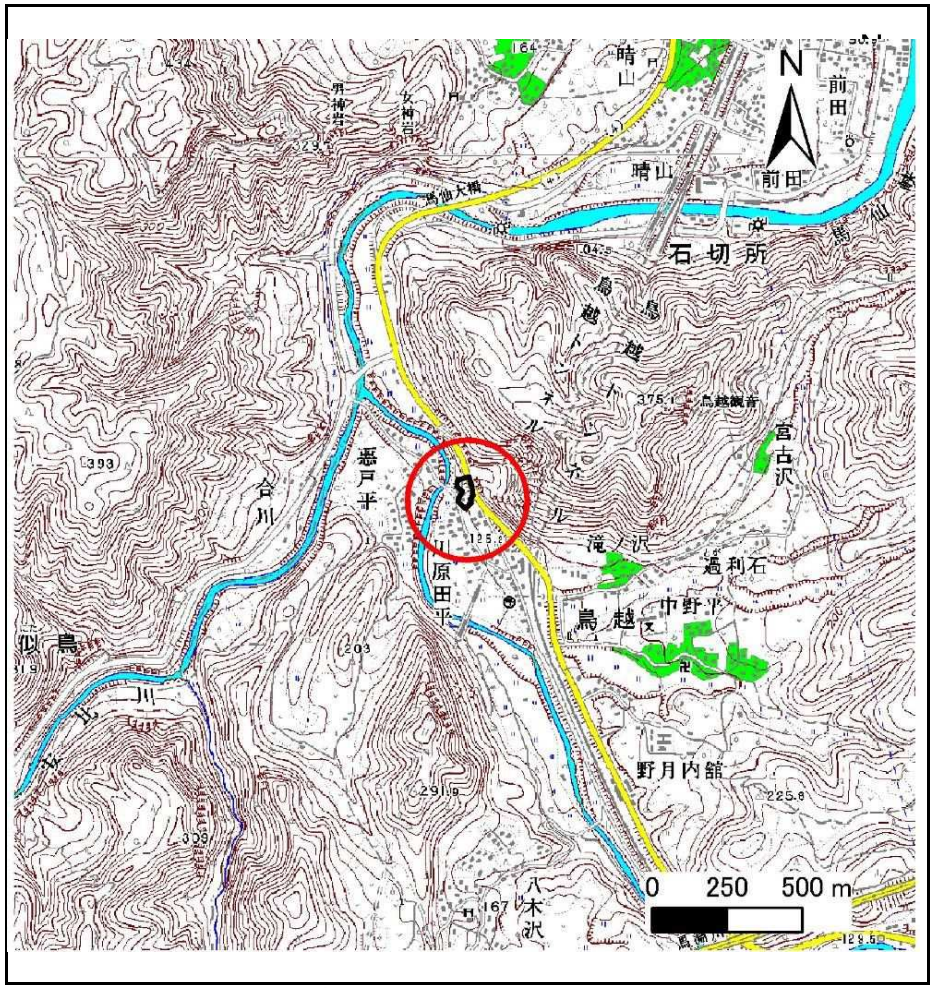

概況図(S=1:25,000)

急傾斜地の崩壊区域調書

様式3－1　危害のおそれのある土地、著しい危害のおそれのある土地の設定図

調査年度	平成24年度

急傾斜地の位置	箇所番号	020B1015	箇所名	上野平	所在地	二戸郡一戸町鳥越字上野平

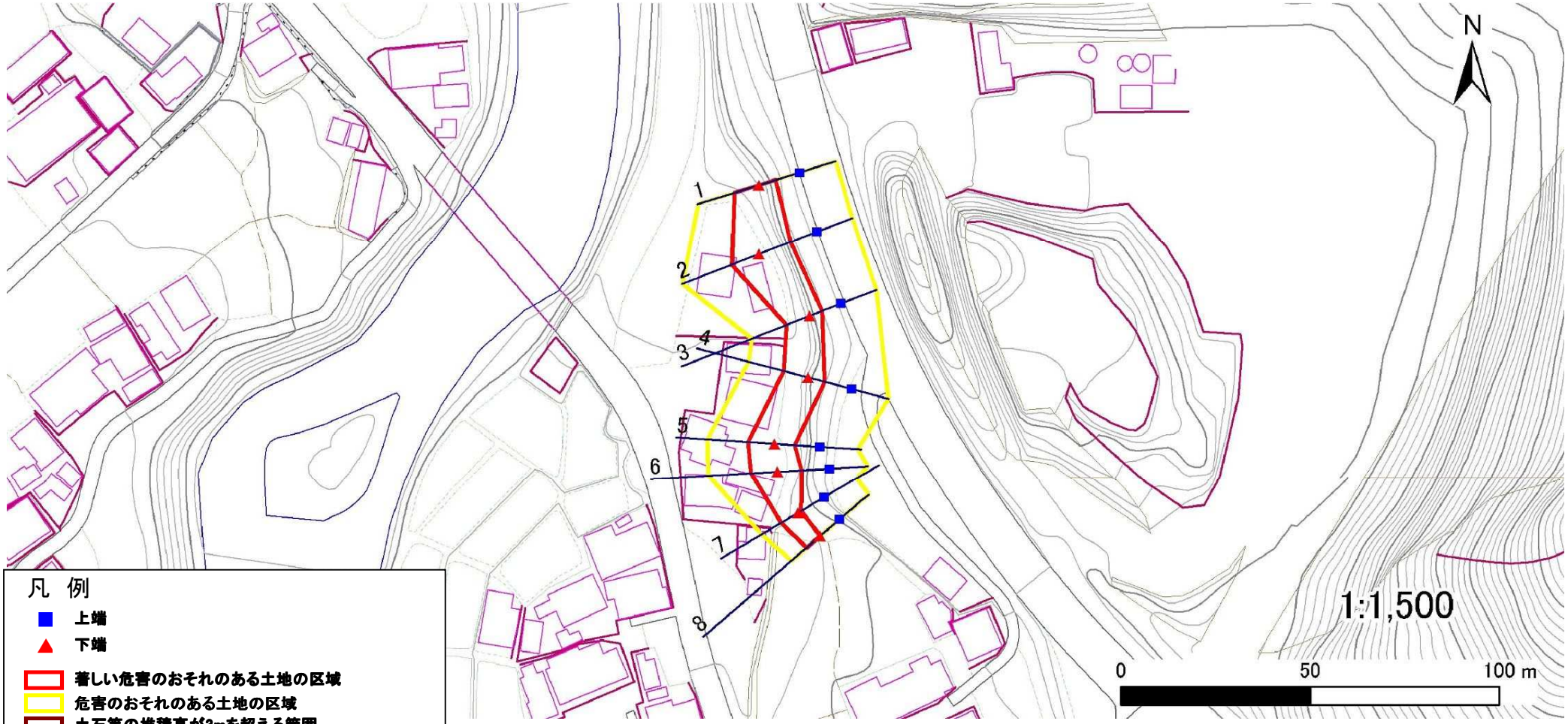

岩手県

急傾斜地の崩壊区域調書

様式3－1　危害のおそれのある土地、著しい危害のおそれのある土地の設定図

調査年度	平成24年度

急傾斜地の位置	箇所番号	020B1015	箇所名	上野平	所在地	二戸郡一戸町鳥越字上野平

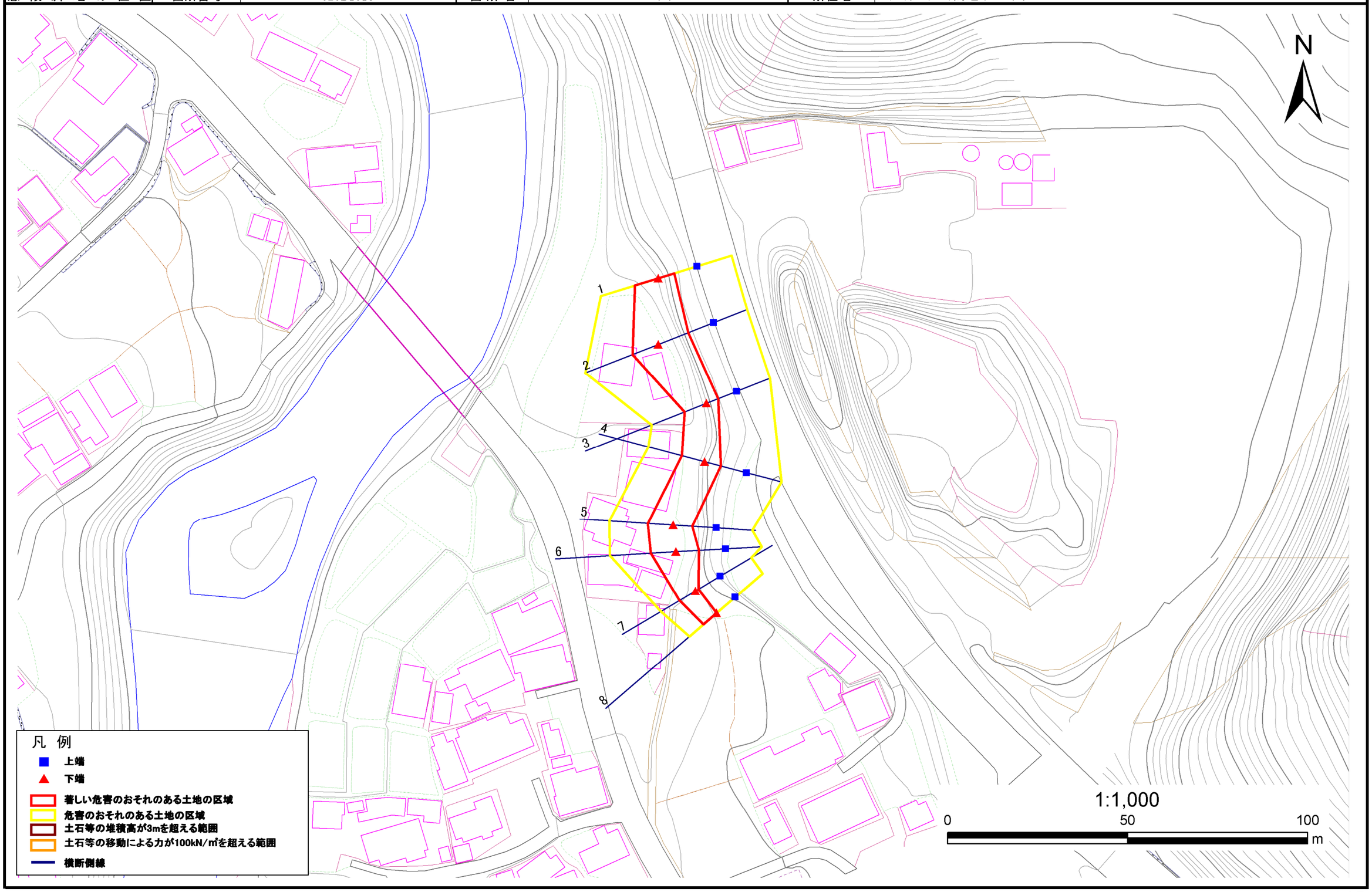

岩手県

急傾斜地の崩壊区域調書

様式３－２　建築物に作用すると想定される衝撃に関する事項(1/1)

調査年度	平成24年度

急傾斜地の位置	箇所番号	020B1015	箇所名	上野平	所在地	二戸郡一戸町鳥越字上野平

横断測線番号	急傾斜地の下端に隣接する土地								急傾斜地内							
	土石等の移動の高さと力の大きさ				土石等の堆積高さと力の大きさ				土石等の移動の高さと力の大きさ				土石等の堆積高さと力の大きさ			
	区　分	高さ(m)	下端からの距離(m)	力の大きさ(kN/㎡)	区　分	下端からの水平距離(m)	高さ(m)	力の大きさ(kN/㎡)	区　分	高さ(m)	上端からの比高(m)	力の大きさ(kN/㎡)	区　分	上端からの比高(m)	高さ(m)	力の大きさ(kN/㎡)
1	100kN/㎡を超える	-	- ～ -	-	3mを超える	- ～ -	-	-	100kN/㎡を超える	-	- ～ -	-	3mを超える	- ～ -	-	-
	それ以外	1.00	0.00 ～ 6.85	86.72	それ以外	0.00 ～ 0.00	1.75	8.84	それ以外	1.00	5.00 ～ 8.40	86.72	それ以外	5.00 ～ 8.40	1.75	8.84
2	100kN/㎡を超える	-	- ～ -	-	3mを超える	- ～ -	-	-	100kN/㎡を超える	-	- ～ -	-	3mを超える	- ～ -	-	-
	それ以外	1.00	0.00 ～ 7.76	99.57	それ以外	0.00 ～ 7.76	2.05	10.37	それ以外	1.00	5.00 ～ 10.90	99.57	それ以外	5.00 ～ 10.90	2.05	10.37
3	100kN/㎡を超える	-	- ～ -	-	3mを超える	- ～ -	-	-	100kN/㎡を超える	-	- ～ -	-	3mを超える	- ～ -	-	-
	それ以外	1.00	0.00 ～ 6.55	82.53	それ以外	0.00 ～ 6.55	1.90	9.60	それ以外	1.00	5.00 ～ 8.20	82.53	それ以外	5.00 ～ 8.20	1.90	9.60
4	100kN/㎡を超える	-	- ～ -	-	3mを超える	- ～ -	-	-	100kN/㎡を超える	-	- ～ -	-	3mを超える	- ～ -	-	-
	それ以外	1.00	0.00 ～ 6.63	83.61	それ以外	0.00 ～ 0.00	1.67	8.46	それ以外	1.00	5.00 ～ 8.10	83.61	それ以外	5.00 ～ 8.10	1.67	8.46
5	100kN/㎡を超える	-	- ～ -	-	3mを超える	- ～ -	-	-	100kN/㎡を超える	-	- ～ -	-	3mを超える	- ～ -	-	-
	それ以外	1.00	0.00 ～ 7.09	90.02	それ以外	0.00 ～ 0.00	1.74	8.80	それ以外	1.00	5.00 ～ 8.90	90.02	それ以外	5.00 ～ 8.90	1.74	8.80
6	100kN/㎡を超える	-	- ～ -	-	3mを超える	- ～ -	-	-	100kN/㎡を超える	-	- ～ -	-	3mを超える	- ～ -	-	-
	それ以外	1.00	0.00 ～ 7.11	90.30	それ以外	0.00 ～ 0.00	1.66	8.41	それ以外	1.00	5.00 ～ 9.20	90.30	それ以外	5.00 ～ 9.20	1.66	8.41
7	100kN/㎡を超える	-	- ～ -	-	3mを超える	- ～ -	-	-	100kN/㎡を超える	-	- ～ -	-	3mを超える	- ～ -	-	-
	それ以外	1.00	0.00 ～ 5.20	64.83	それ以外	0.00 ～ 0.00	1.70	8.59	それ以外	1.00	5.00 ～ 5.60	64.83	それ以外	5.00 ～ 5.60	1.70	8.59
8	100kN/㎡を超える	-	- ～ -	-	3mを超える	- ～ -	-	-	100kN/㎡を超える	-	- ～ -	-	3mを超える	- ～ -	-	-
	それ以外	1.00	0.00 ～ 4.77	59.50	それ以外	0.00 ～ 0.00	1.73	8.77	それ以外	1.00	5.00 ～ 5.00	59.50	それ以外	5.00 ～ 5.00	1.73	8.77
	100kN/㎡を超える		～		3mを超える	～			100kN/㎡を超える		～		3mを超える	～		
	それ以外		～		それ以外	～			それ以外		～		それ以外	～		
	100kN/㎡を超える		～		3mを超える	～			100kN/㎡を超える		～		3mを超える	～		
	それ以外		～		それ以外	～			それ以外		～		それ以外	～		
	100kN/㎡を超える		～		3mを超える	～			100kN/㎡を超える		～		3mを超える	～		
	それ以外		～		それ以外	～			それ以外		～		それ以外	～		
	100kN/㎡を超える		～		3mを超える	～			100kN/㎡を超える		～		3mを超える	～		
	それ以外		～		それ以外	～			それ以外		～		それ以外	～		
	100kN/㎡を超える		～		3mを超える	～			100kN/㎡を超える		～		3mを超える	～		
	それ以外		～		それ以外	～			それ以外		～		それ以外	～		
	100kN/㎡を超える		～		3mを超える	～			100kN/㎡を超える		～		3mを超える	～		
	それ以外		～		それ以外	～			それ以外		～		それ以外	～		
	100kN/㎡を超える		～		3mを超える	～			100kN/㎡を超える		～		3mを超える	～		
	それ以外		～		それ以外	～			それ以外		～		それ以外	～		

岩手県