土砂災害防止に関する基礎調査(急傾斜地の崩壊)

表紙　概況、位置図

自然現象の種類	急傾斜地の崩壊
箇所番号	020B1013
箇所名	駒木平-1
所在地	二戸郡一戸町鳥越字駒木平
調査機関	県北広域振興局土木部二戸土木センター

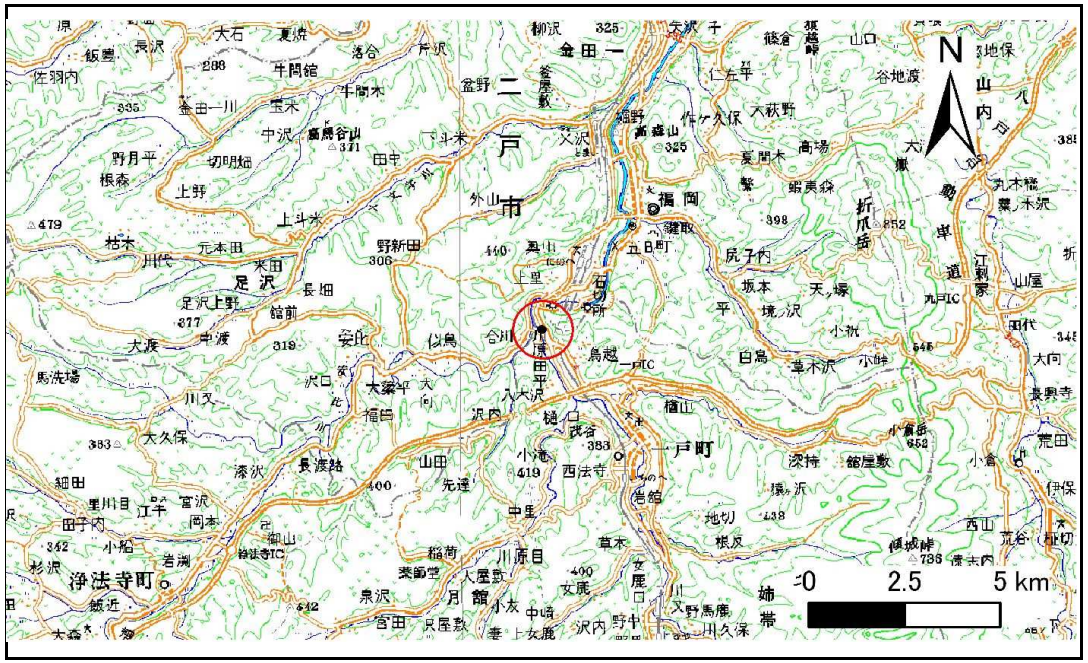

位置図(S=1:200,000)

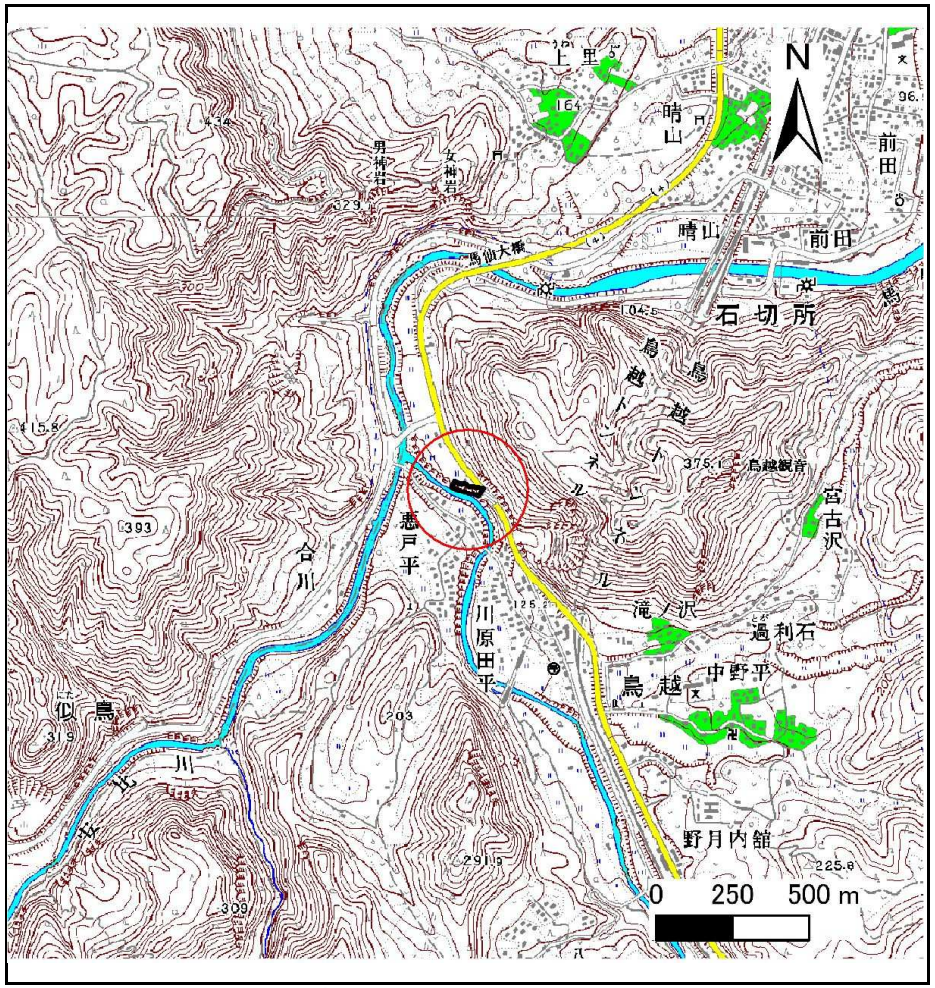

概況図(S=1:25,000)

岩手県

急傾斜地の崩壊区域調書

様式3－1　危害のおそれのある土地、著しい危害のおそれのある土地の設定図

調査年度	平成24年度

急傾斜地の位置	箇所番号	020B1013	箇所名	駒木平-1	所在地	二戸郡一戸町鳥越字駒木平

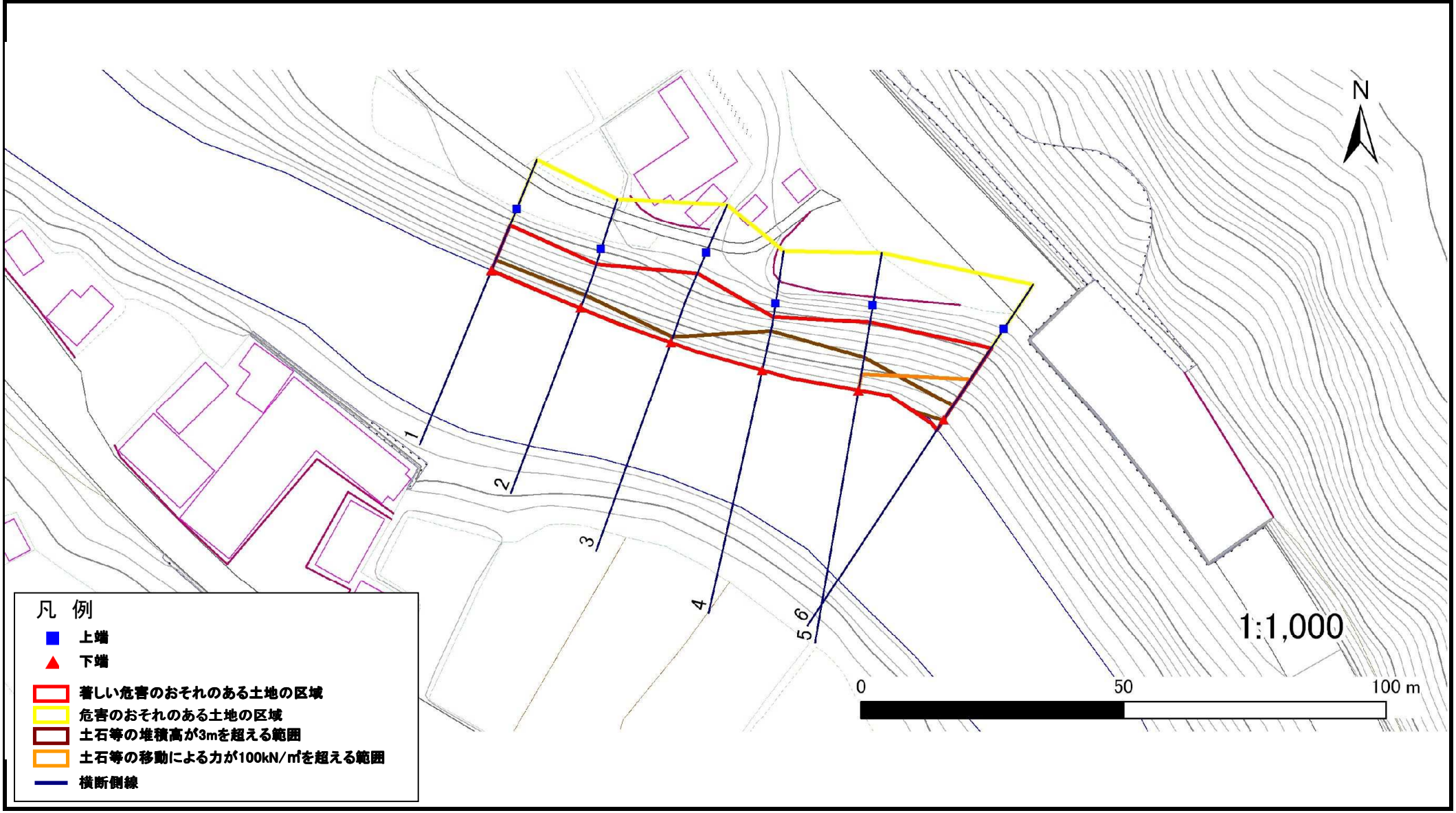

岩手県

急傾斜地の崩壊区域調書

様式3－1　危害のおそれのある土地、著しい危害のおそれのある土地の設定図

調査年度	平成24年度

急傾斜地の位置	箇所番号	020B1013	箇所名	駒木平-1	所在地	二戸郡一戸町鳥越字駒木平

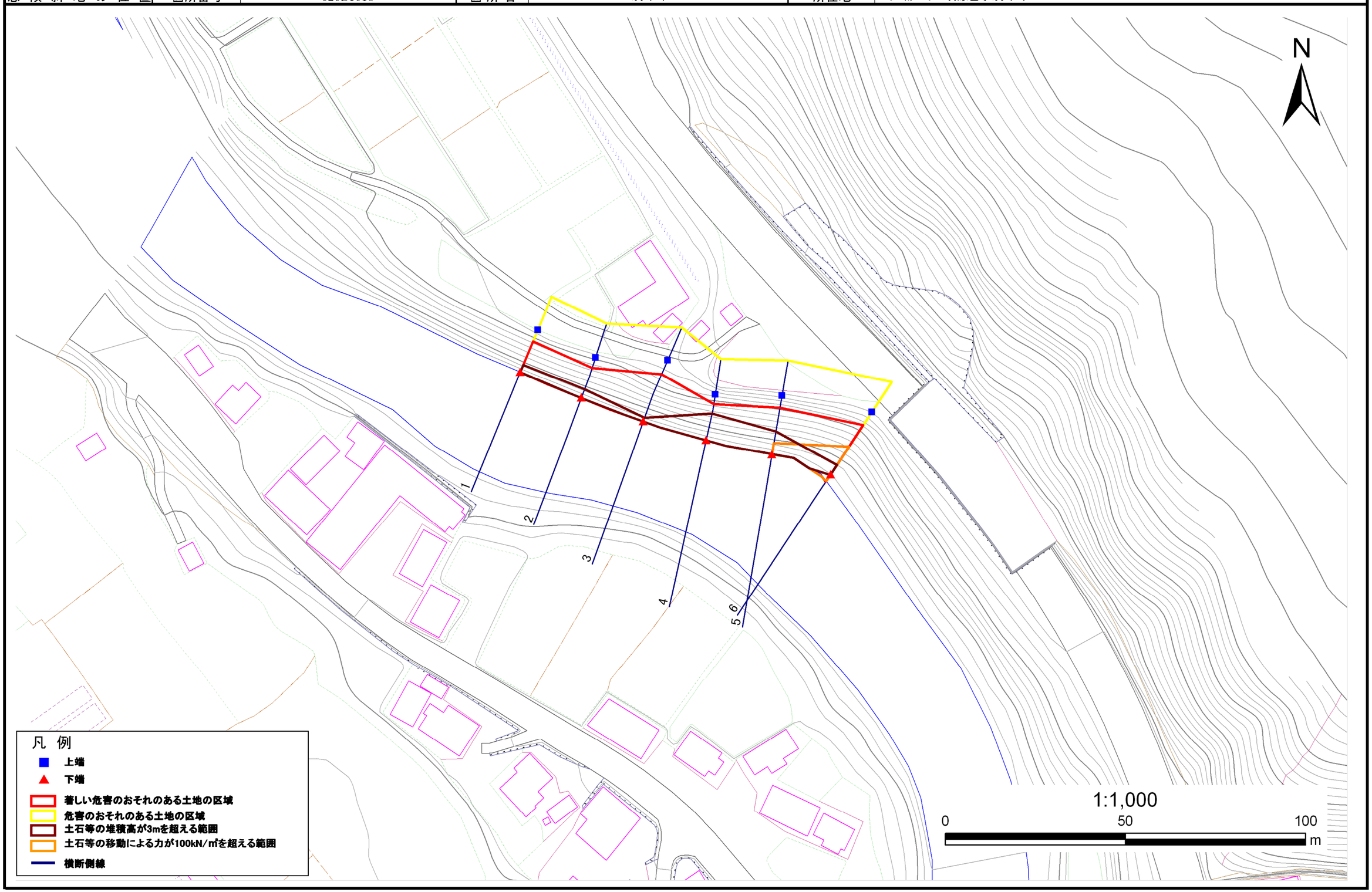

岩手県

急傾斜地の崩壊区域調書

様式３－２　建築物に作用すると想定される衝撃に関する事項(1/1)

調査年度	平成24年度

急傾斜地の位置	箇所番号	020B1013	箇所名	駒木平-1	所在地	二戸郡一戸町鳥越字駒木平

横断測線番号	急傾斜地の下端に隣接する土地								急傾斜地内							
	土石等の移動の高さと力の大きさ				土石等の堆積高さと力の大きさ				土石等の移動の高さと力の大きさ				土石等の堆積高さと力の大きさ			
	区　分	高さ(m)	下端からの距離(m)	力の大きさ(kN/㎡)	区　分	下端からの水平距離(m)	高さ(m)	力の大きさ(kN/㎡)	区　分	高さ(m)	上端からの比高(m)	力の大きさ(kN/㎡)	区　分	上端からの比高(m)	高さ(m)	力の大きさ(kN/㎡)
1	100kN/㎡を超える	1.00	0.00 ～ 0.03	100.45	3mを超える	0.00 ～ 0.05	3.05	15.40	100kN/㎡を超える	1.00	17.84 ～ 18.00	100.45	3mを超える	15.00 ～ 18.00	3.05	15.40
	それ以外	1.00	0.03 ～ 7.82	100.00	それ以外	0.05 ～ 7.82	3.00	15.16	それ以外	1.00	5.00 ～ 17.84	100.00	それ以外	5.00 ～ 15.00	3.00	15.16
2	100kN/㎡を超える	-	- ～ -	-	3mを超える	0.00 ～ 0.21	3.21	16.22	100kN/㎡を超える	-	- ～ -	-	3mを超える	15.00 ～ 18.91	3.21	16.22
	それ以外	1.00	0.00 ～ 7.12	90.50	それ以外	0.21 ～ 7.12	3.00	15.16	それ以外	1.00	5.00 ～ 18.91	90.50	それ以外	5.00 ～ 15.00	3.00	15.16
3	100kN/㎡を超える	1.00	0.00 ～ 1.70	126.06	3mを超える	0.00 ～ 0.28	3.21	16.20	100kN/㎡を超える	1.00	13.36 ～ 21.13	126.06	3mを超える	20.00 ～ 21.13	3.21	16.20
	それ以外	1.00	1.70 ～ 9.49	100.00	それ以外	0.28 ～ 9.49	3.00	15.16	それ以外	1.00	5.00 ～ 13.36	100.00	それ以外	5.00 ～ 20.00	3.00	15.16
4	100kN/㎡を超える	-	- ～ -	-	3mを超える	0.00 ～ 0.88	3.87	19.57	100kN/㎡を超える	-	- ～ -	-	3mを超える	10.00 ～ 23.80	3.87	19.57
	それ以外	1.00	0.00 ～ 6.76	85.43	それ以外	0.88 ～ 6.76	3.00	15.16	それ以外	1.00	5.00 ～ 23.80	85.43	それ以外	5.00 ～ 10.00	3.00	15.16
5	100kN/㎡を超える	1.00	0.00 ～ 0.66	109.79	3mを超える	0.00 ～ 0.63	3.55	17.94	100kN/㎡を超える	1.00	19.75 ～ 24.44	109.79	3mを超える	15.00 ～ 24.44	3.55	17.94
	それ以外	1.00	0.66 ～ 8.44	100.00	それ以外	0.63 ～ 8.44	3.00	15.16	それ以外	1.00	5.00 ～ 19.75	100.00	それ以外	5.00 ～ 15.00	3.00	15.16
6	100kN/㎡を超える	1.00	0.00 ～ 2.13	133.04	3mを超える	0.00 ～ 0.25	3.18	16.08	100kN/㎡を超える	1.00	13.08 ～ 23.57	133.04	3mを超える	20.00 ～ 23.57	3.18	16.08
	それ以外	1.00	2.13 ～ 9.92	100.00	それ以外	0.25 ～ 9.92	3.00	15.16	それ以外	1.00	5.00 ～ 13.08	100.00	それ以外	5.00 ～ 20.00	3.00	15.16
	100kN/㎡を超える		～		3mを超える	～			100kN/㎡を超える		～		3mを超える	～		
	それ以外		～		それ以外	～			それ以外		～		それ以外	～		
	100kN/㎡を超える		～		3mを超える	～			100kN/㎡を超える		～		3mを超える	～		
	それ以外		～		それ以外	～			それ以外		～		それ以外	～		
	100kN/㎡を超える		～		3mを超える	～			100kN/㎡を超える		～		3mを超える	～		
	それ以外		～		それ以外	～			それ以外		～		それ以外	～		
	100kN/㎡を超える		～		3mを超える	～			100kN/㎡を超える		～		3mを超える	～		
	それ以外		～		それ以外	～			それ以外		～		それ以外	～		
	100kN/㎡を超える		～		3mを超える	～			100kN/㎡を超える		～		3mを超える	～		
	それ以外		～		それ以外	～			それ以外		～		それ以外	～		
	100kN/㎡を超える		～		3mを超える	～			100kN/㎡を超える		～		3mを超える	～		
	それ以外		～		それ以外	～			それ以外		～		それ以外	～		
	100kN/㎡を超える		～		3mを超える	～			100kN/㎡を超える		～		3mを超える	～		
	それ以外		～		それ以外	～			それ以外		～		それ以外	～		
	100kN/㎡を超える		～		3mを超える	～			100kN/㎡を超える		～		3mを超える	～		
	それ以外		～		それ以外	～			それ以外		～		それ以外	～		

岩手県