土砂災害防止に関する基礎調査(急傾斜地の崩壊)

表紙　概況、位置図

自然現象の種類	急傾斜地の崩壊
箇所番号	020B1010
箇所名	駒木平
所在地	二戸郡一戸町鳥越字駒木平
調査機関	県北広域振興局土木部二戸土木センター

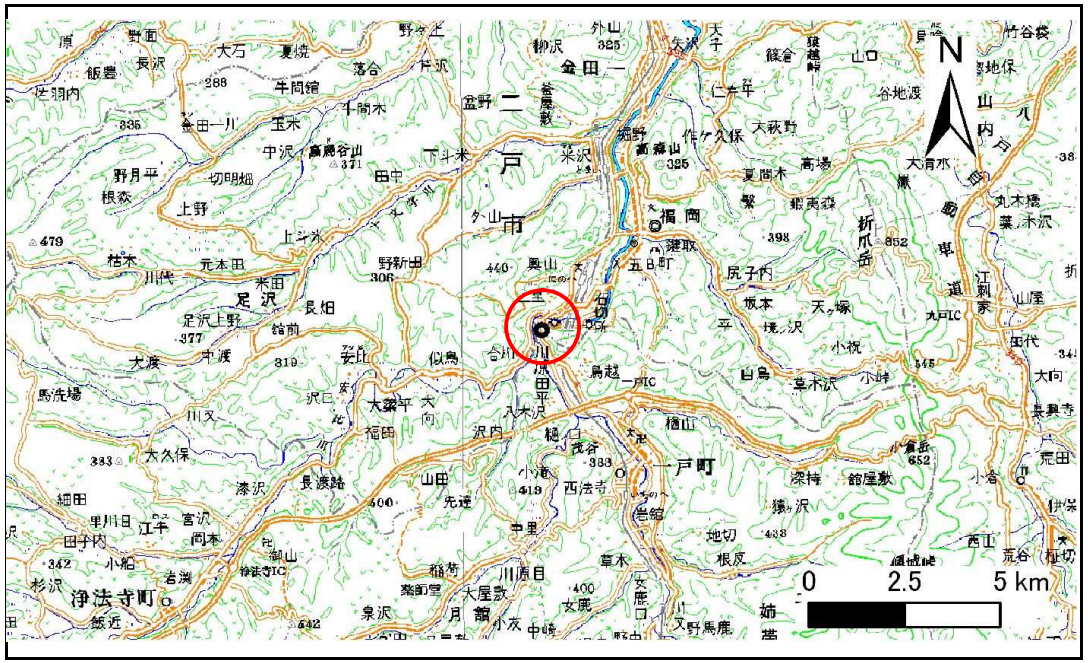

位置図(S=1:200,000)

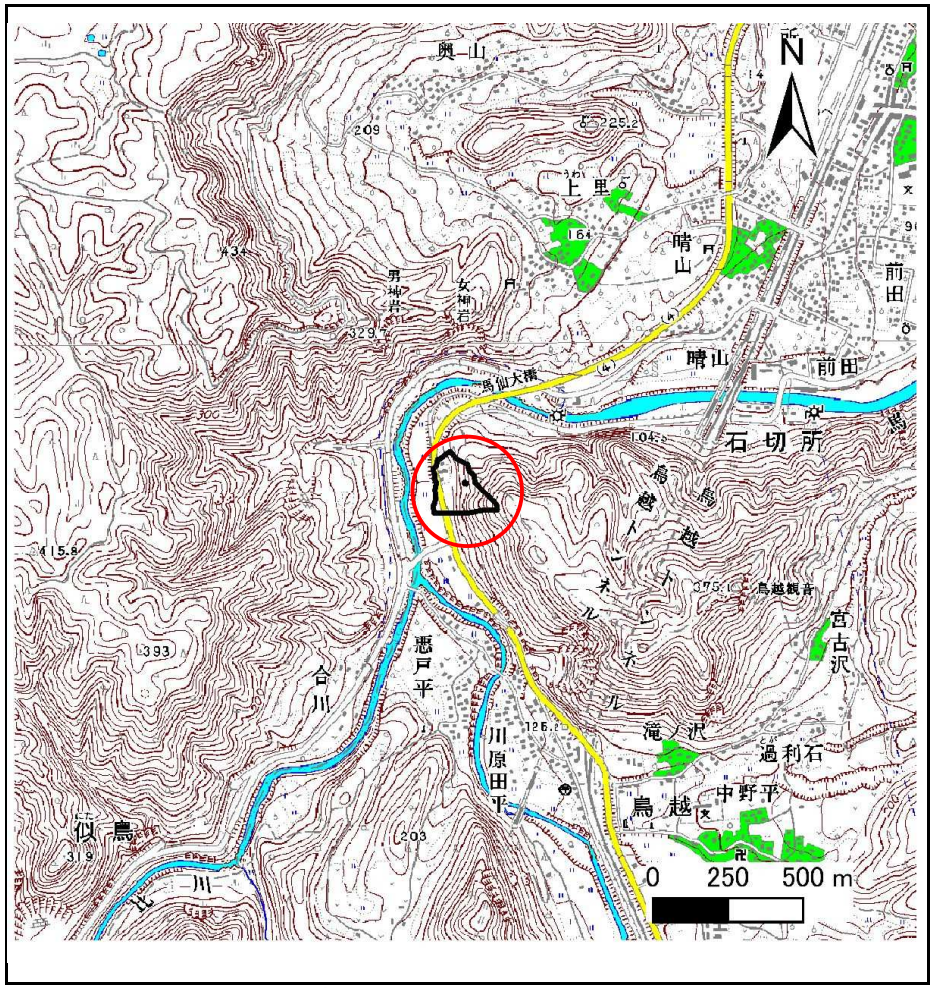

概況図(S=1:25,000)

岩手県

急傾斜地の崩壊区域調書

様式3－1　危害のおそれのある土地、著しい危害のおそれのある土地の設定図

調査年度	平成24年度

急傾斜地の位置	箇所番号	020B1010	箇所名	駒木平	所在地	二戸郡一戸町鳥越字駒木平

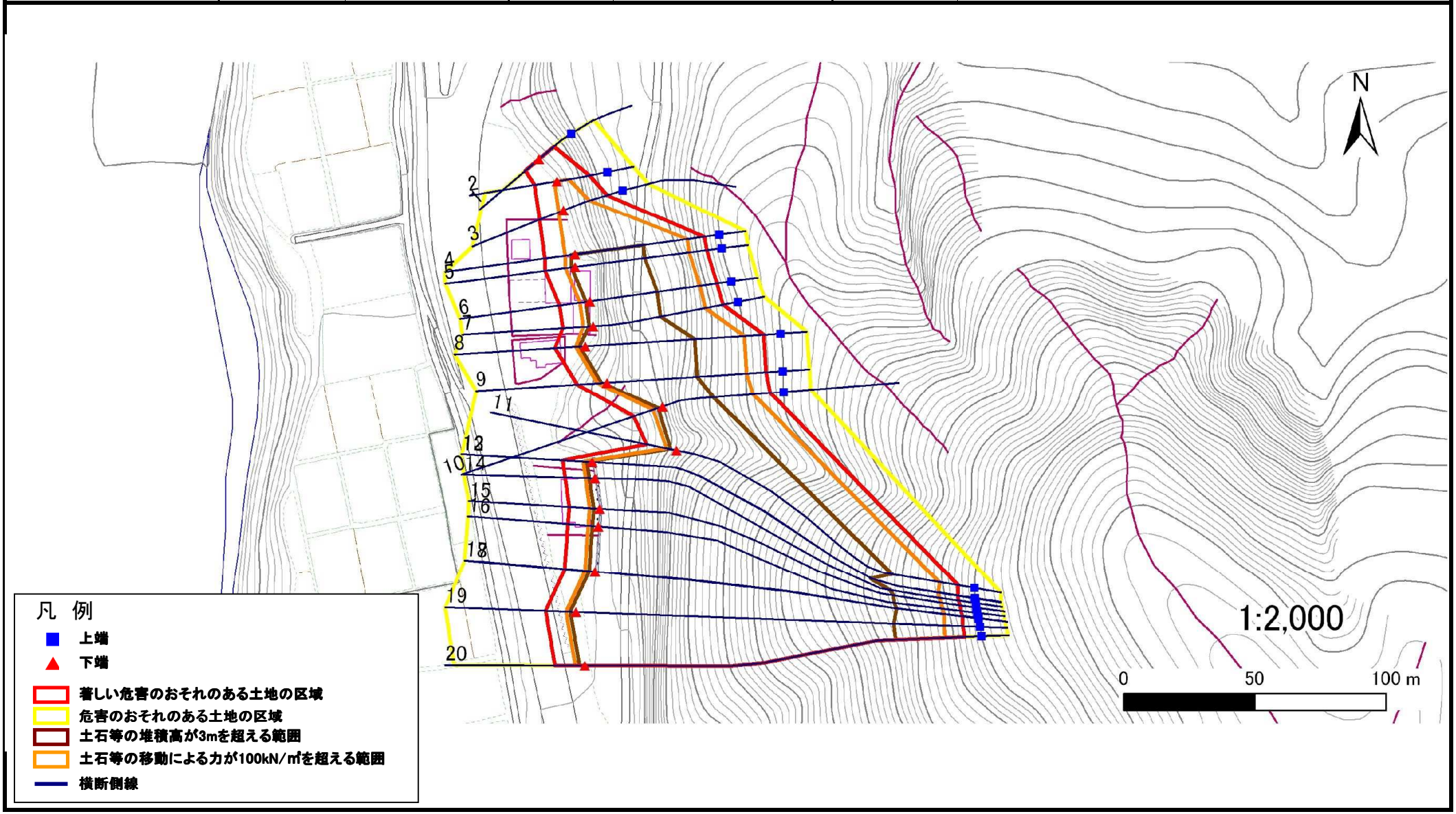

岩手県

急傾斜地の崩壊区域調書

様式３－１　危害のおそれのある土地、著しい危害のおそれのある土地の設定図

調査年度	平成24年度

急傾斜地の位置	箇所番号	020B1010	箇所名	駒木平	所在地	二戸郡一戸町鳥越字駒木平

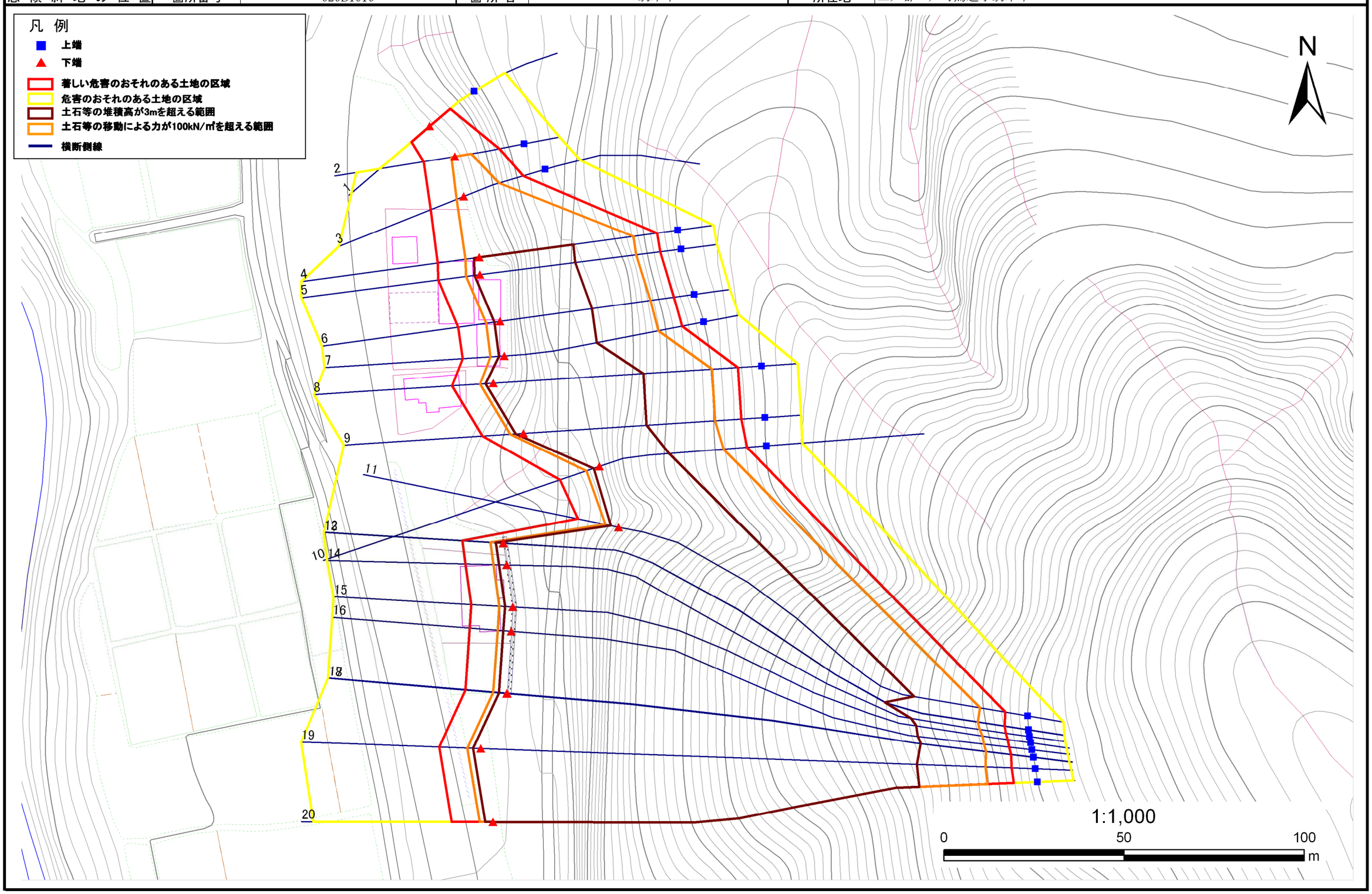

岩手県

急傾斜地の崩壊区域調書

様式３－２　建築物に作用すると想定される衝撃に関する事項(1/2)

調査年度	平成24年度

急傾斜地の位置	箇所番号	020B1010	箇所名	駒木平	所在地	二戸郡一戸町鳥越字駒木平

横断測線番号	急傾斜地の下端に隣接する土地								急傾斜地内							
	土石等の移動の高さと力の大きさ				土石等の堆積高さと力の大きさ				土石等の移動の高さと力の大きさ				土石等の堆積高さと力の大きさ			
	区　分	高さ(m)	下端からの距離(m)	力の大きさ(kN/㎡)	区　分	下端からの水平距離(m)	高さ(m)	力の大きさ(kN/㎡)	区　分	高さ(m)	上端からの比高(m)	力の大きさ(kN/㎡)	区　分	上端からの比高(m)	高さ(m)	力の大きさ(kN/㎡)
1	100kN/㎡を超える	-	- ～ -	-	3mを超える	- ～ -	-	-	100kN/㎡を超える	-	- ～ -	-	3mを超える	- ～ -	-	-
	それ以外	1.00	0.00 ～ 6.74	85.23	それ以外	0.00 ～ 0.00	1.57	7.91	それ以外	1.00	5.00 ～ 9.30	85.23	それ以外	5.00 ～ 9.30	1.57	7.91
2	100kN/㎡を超える	1.00	0.00 ～ 0.99	114.94	3mを超える	- ～ -	-	-	100kN/㎡を超える	1.00	10.67 ～ 13.90	114.94	3mを超える	- ～ -	-	-
	それ以外	1.00	0.99 ～ 8.78	100.00	それ以外	0.00 ～ 8.78	2.11	10.66	それ以外	1.00	5.00 ～ 10.67	100.00	それ以外	5.00 ～ 13.90	2.11	10.66
3	100kN/㎡を超える	1.00	0.00 ～ 2.12	132.90	3mを超える	- ～ -	-	-	100kN/㎡を超える	1.00	10.53 ～ 18.70	132.90	3mを超える	- ～ -	-	-
	それ以外	1.00	2.12 ～ 9.91	100.00	それ以外	0.00 ～ 9.91	2.39	12.07	それ以外	1.00	5.00 ～ 10.53	100.00	それ以外	5.00 ～ 18.70	2.39	12.07
4	100kN/㎡を超える	1.00	0.00 ～ 3.92	163.90	3mを超える	0.00 ～ 1.56	3.81	19.28	100kN/㎡を超える	1.00	10.69 ～ 47.43	163.90	3mを超える	25.00 ～ 47.43	3.81	19.28
	それ以外	1.00	3.92 ～ 11.70	100.00	それ以外	1.56 ～ 11.70	3.00	15.16	それ以外	1.00	5.00 ～ 10.69	100.00	それ以外	5.00 ～ 25.00	3.00	15.16
5	100kN/㎡を超える	1.00	0.00 ～ 3.90	163.61	3mを超える	0.00 ～ 1.54	3.79	19.18	100kN/㎡を超える	1.00	10.65 ～ 47.43	163.61	3mを超える	25.00 ～ 47.43	3.79	19.18
	それ以外	1.00	3.90 ～ 11.68	100.00	それ以外	1.54 ～ 11.68	3.00	15.16	それ以外	1.00	5.00 ～ 10.65	100.00	それ以外	5.00 ～ 25.00	3.00	15.16
6	100kN/㎡を超える	1.00	0.00 ～ 3.93	164.25	3mを超える	0.00 ～ 1.61	3.85	19.44	100kN/㎡を超える	1.00	10.76 ～ 47.43	164.25	3mを超える	25.00 ～ 47.43	3.85	19.44
	それ以外	1.00	3.93 ～ 11.72	100.00	それ以外	1.61 ～ 11.72	3.00	15.16	それ以外	1.00	5.00 ～ 10.76	100.00	それ以外	5.00 ～ 25.00	3.00	15.16
7	100kN/㎡を超える	1.00	0.00 ～ 3.86	162.85	3mを超える	0.00 ～ 1.50	3.76	19.03	100kN/㎡を超える	1.00	10.60 ～ 46.43	162.85	3mを超える	25.00 ～ 46.43	3.76	19.03
	それ以外	1.00	3.86 ～ 11.64	100.00	それ以外	1.50 ～ 11.64	3.00	15.16	それ以外	1.00	5.00 ～ 10.60	100.00	それ以外	5.00 ～ 25.00	3.00	15.16
8	100kN/㎡を超える	1.00	0.00 ～ 3.72	160.41	3mを超える	0.00 ～ 2.21	4.01	20.27	100kN/㎡を超える	1.00	10.53 ～ 56.71	160.41	3mを超える	25.00 ～ 56.71	4.01	20.27
	それ以外	1.00	3.72 ～ 11.51	100.00	それ以外	2.21 ～ 11.51	3.00	15.16	それ以外	1.00	5.00 ～ 10.53	100.00	それ以外	5.00 ～ 25.00	3.00	15.16
9	100kN/㎡を超える	1.00	0.00 ～ 3.68	159.64	3mを超える	0.00 ～ 2.20	4.01	20.25	100kN/㎡を超える	1.00	10.54 ～ 50.94	159.64	3mを超える	25.00 ～ 50.94	4.01	20.25
	それ以外	1.00	3.68 ～ 11.46	100.00	それ以外	2.20 ～ 11.46	3.00	15.16	それ以外	1.00	5.00 ～ 10.54	100.00	それ以外	5.00 ～ 25.00	3.00	15.16
10	100kN/㎡を超える	1.00	0.00 ～ 3.87	163.05	3mを超える	0.00 ～ 1.72	3.94	19.92	100kN/㎡を超える	1.00	11.04 ～ 43.18	163.05	3mを超える	25.00 ～ 43.18	3.94	19.92
	それ以外	1.00	3.87 ～ 11.65	100.00	それ以外	1.72 ～ 11.65	3.00	15.16	それ以外	1.00	5.00 ～ 11.04	100.00	それ以外	5.00 ～ 25.00	3.00	15.16
11	100kN/㎡を超える	1.00	0.00 ～ 3.86	162.83	3mを超える	0.00 ～ 2.26	4.05	20.49	100kN/㎡を超える	1.00	10.53 ～ 99.76	162.83	3mを超える	25.00 ～ 99.76	4.05	20.49
	それ以外	1.00	3.86 ～ 11.64	100.00	それ以外	2.26 ～ 11.64	3.00	15.16	それ以外	1.00	5.00 ～ 10.53	100.00	それ以外	5.00 ～ 25.00	3.00	15.16
12	100kN/㎡を超える	1.00	0.00 ～ 3.66	159.22	3mを超える	0.00 ～ 2.14	3.96	20.02	100kN/㎡を超える	1.00	10.57 ～ 116.74	159.22	3mを超える	30.00 ～ 116.74	3.96	20.02
	それ以外	1.00	3.66 ～ 11.44	100.00	それ以外	2.14 ～ 11.44	3.00	15.16	それ以外	1.00	5.00 ～ 10.57	100.00	それ以外	5.00 ～ 30.00	3.00	15.16
13	100kN/㎡を超える	1.00	0.00 ～ 3.66	159.22	3mを超える	0.00 ～ 2.14	3.96	20.02	100kN/㎡を超える	1.00	10.57 ～ 116.74	159.22	3mを超える	30.00 ～ 116.74	3.96	20.02
	それ以外	1.00	3.66 ～ 11.44	100.00	それ以外	2.14 ～ 11.44	3.00	15.16	それ以外	1.00	5.00 ～ 10.57	100.00	それ以外	5.00 ～ 30.00	3.00	15.16
14	100kN/㎡を超える	1.00	0.00 ～ 3.73	160.50	3mを超える	0.00 ～ 2.18	3.99	20.17	100kN/㎡を超える	1.00	10.54 ～ 116.89	160.50	3mを超える	25.00 ～ 116.89	3.99	20.17
	それ以外	1.00	3.73 ～ 11.51	100.00	それ以外	2.18 ～ 11.51	3.00	15.16	それ以外	1.00	5.00 ～ 10.54	100.00	それ以外	5.00 ～ 25.00	3.00	15.16
15	100kN/㎡を超える	1.00	0.00 ～ 3.86	162.83	3mを超える	0.00 ～ 2.26	4.05	20.49	100kN/㎡を超える	1.00	10.53 ～ 116.89	162.83	3mを超える	25.00 ～ 116.89	4.05	20.49
	それ以外	1.00	3.86 ～ 11.64	100.00	それ以外	2.26 ～ 11.64	3.00	15.16	それ以外	1.00	5.00 ～ 10.53	100.00	それ以外	5.00 ～ 25.00	3.00	15.16

岩手県

急傾斜地の崩壊区域調書

様式３－２　建築物に作用すると想定される衝撃に関する事項(2/2)

調査年度	平成24年度

急傾斜地の位置	箇所番号	020B1010	箇所名	駒木平	所在地	二戸郡一戸町鳥越字駒木平

横断測線番号	急傾斜地の下端に隣接する土地								急傾斜地内							
	土石等の移動の高さと力の大きさ				土石等の堆積高さと力の大きさ				土石等の移動の高さと力の大きさ				土石等の堆積高さと力の大きさ			
	区　分	高さ(m)	下端からの距離(m)	力の大きさ(kN/㎡)	区　分	下端からの水平距離(m)	高さ(m)	力の大きさ(kN/㎡)	区　分	高さ(m)	上端からの比高(m)	力の大きさ(kN/㎡)	区　分	上端からの比高(m)	高さ(m)	力の大きさ(kN/㎡)
16	100kN/㎡を超える	1.00	0.00 ～ 3.87	163.06	3mを超える	0.00 ～ 2.27	4.06	20.52	100kN/㎡を超える	1.00	10.53 ～ 116.89	163.06	3mを超える	25.00 ～ 116.89	4.06	20.52
	それ以外	1.00	3.87 ～ 11.65	100.00	それ以外	2.27 ～ 11.65	3.00	15.16	それ以外	1.00	5.00 ～ 10.53	100.00	それ以外	5.00 ～ 25.00	3.00	15.16
17	100kN/㎡を超える	1.00	0.00 ～ 3.91	163.79	3mを超える	0.00 ～ 2.30	4.08	20.64	100kN/㎡を超える	1.00	10.54 ～ 116.66	163.79	3mを超える	25.00 ～ 116.66	4.08	20.64
	それ以外	1.00	3.91 ～ 11.69	100.00	それ以外	2.30 ～ 11.69	3.00	15.16	それ以外	1.00	5.00 ～ 10.54	100.00	それ以外	5.00 ～ 25.00	3.00	15.16
18	100kN/㎡を超える	1.00	0.00 ～ 3.91	163.79	3mを超える	0.00 ～ 2.30	4.08	20.64	100kN/㎡を超える	1.00	10.54 ～ 116.65	163.79	3mを超える	25.00 ～ 116.65	4.08	20.64
	それ以外	1.00	3.91 ～ 11.69	100.00	それ以外	2.30 ～ 11.69	3.00	15.16	それ以外	1.00	5.00 ～ 10.54	100.00	それ以外	5.00 ～ 25.00	3.00	15.16
19	100kN/㎡を超える	1.00	0.00 ～ 3.76	161.07	3mを超える	0.00 ～ 2.20	4.01	20.25	100kN/㎡を超える	1.00	10.54 ～ 116.73	161.07	3mを超える	25.00 ～ 116.73	4.01	20.25
	それ以外	1.00	3.76 ～ 11.54	100.00	それ以外	2.20 ～ 11.54	3.00	15.16	それ以外	1.00	5.00 ～ 10.54	100.00	それ以外	5.00 ～ 25.00	3.00	15.16
20	100kN/㎡を超える	1.00	0.00 ～ 3.77	161.24	3mを超える	0.00 ～ 2.21	4.01	20.27	100kN/㎡を超える	1.00	10.53 ～ 115.47	161.24	3mを超える	25.00 ～ 115.47	4.01	20.27
	それ以外	1.00	3.77 ～ 11.55	100.00	それ以外	2.21 ～ 11.55	3.00	15.16	それ以外	1.00	5.00 ～ 10.53	100.00	それ以外	5.00 ～ 25.00	3.00	15.16
	100kN/㎡を超える		～		3mを超える	～			100kN/㎡を超える		～		3mを超える	～		
	それ以外		～		それ以外	～			それ以外		～		それ以外	～		
	100kN/㎡を超える		～		3mを超える	～			100kN/㎡を超える		～		3mを超える	～		
	それ以外		～		それ以外	～			それ以外		～		それ以外	～		
	100kN/㎡を超える		～		3mを超える	～			100kN/㎡を超える		～		3mを超える	～		
	それ以外		～		それ以外	～			それ以外		～		それ以外	～		
	100kN/㎡を超える		～		3mを超える	～			100kN/㎡を超える		～		3mを超える	～		
	それ以外		～		それ以外	～			それ以外		～		それ以外	～		
	100kN/㎡を超える		～		3mを超える	～			100kN/㎡を超える		～		3mを超える	～		
	それ以外		～		それ以外	～			それ以外		～		それ以外	～		
	100kN/㎡を超える		～		3mを超える	～			100kN/㎡を超える		～		3mを超える	～		
	それ以外		～		それ以外	～			それ以外		～		それ以外	～		
	100kN/㎡を超える		～		3mを超える	～			100kN/㎡を超える		～		3mを超える	～		
	それ以外		～		それ以外	～			それ以外		～		それ以外	～		
	100kN/㎡を超える		～		3mを超える	～			100kN/㎡を超える		～		3mを超える	～		
	それ以外		～		それ以外	～			それ以外		～		それ以外	～		
	100kN/㎡を超える		～		3mを超える	～			100kN/㎡を超える		～		3mを超える	～		
	それ以外		～		それ以外	～			それ以外		～		それ以外	～		

岩手県