土砂災害防止に関する基礎調査(急傾斜地の崩壊)

表紙　概況、位置図

自然現象の種類	急傾斜地の崩壊
箇所番号	020A1004
箇所名	大越田
所在地	二戸郡一戸町一戸字大越田
調査機関	県北広域振興局土木部二戸土木センター

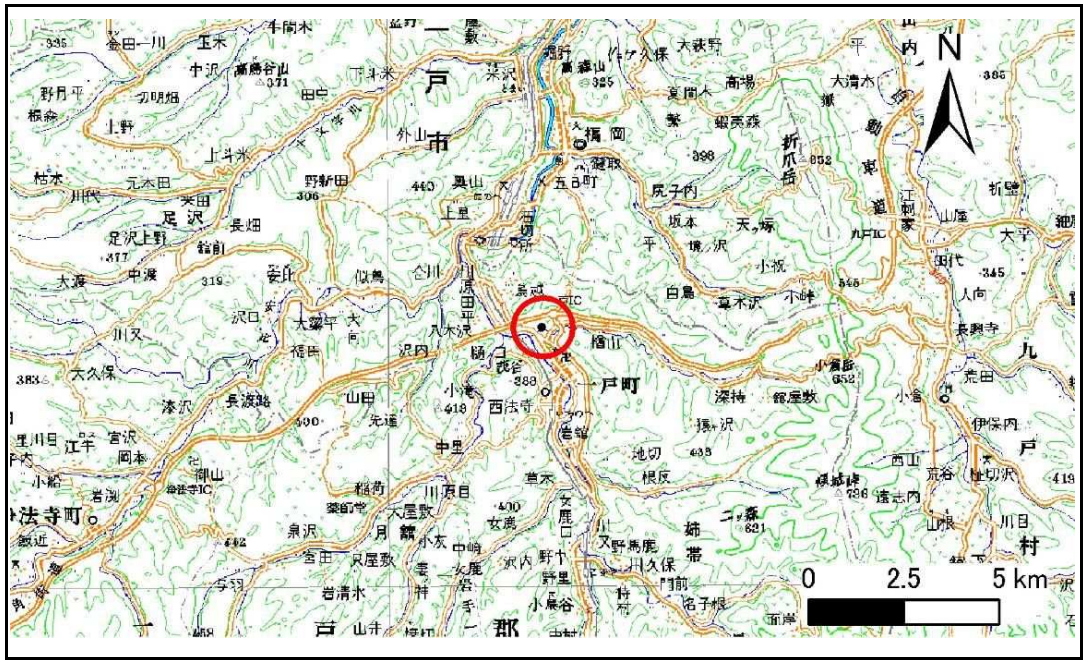

位置図(S=1:200,000)

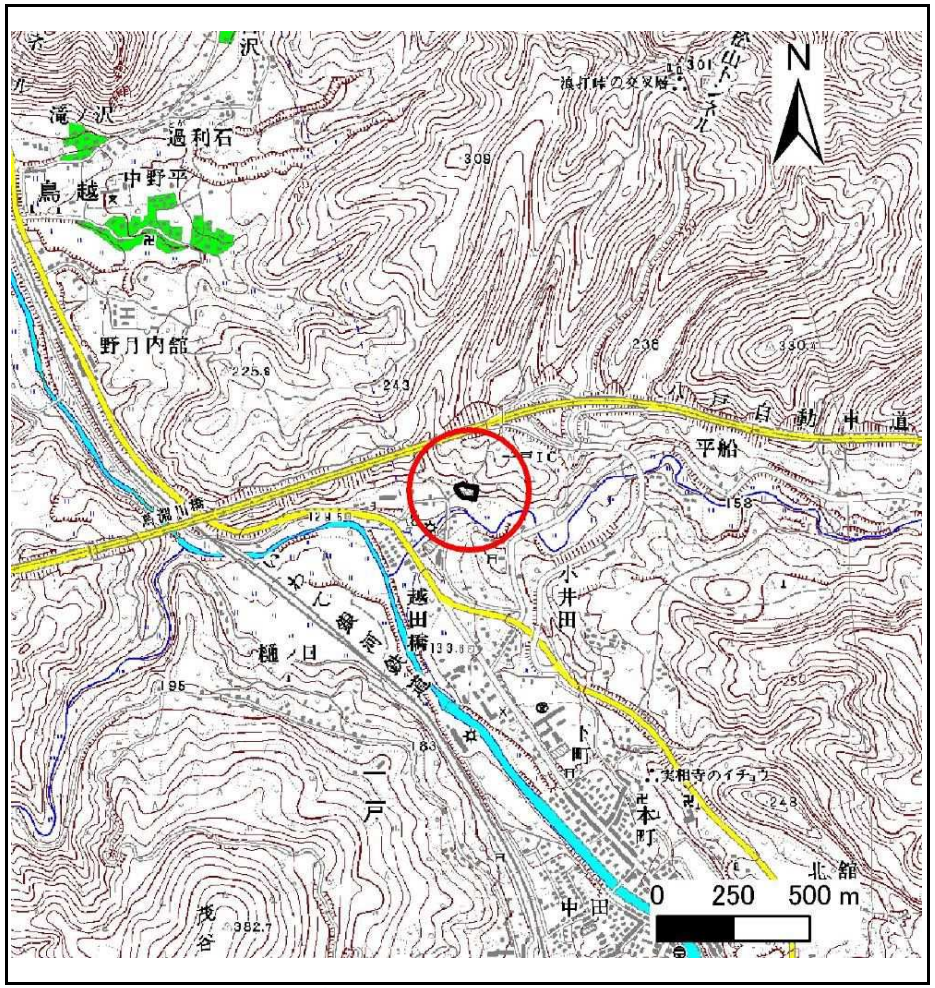

概況図(S=1:25,000)

急傾斜地の崩壊区域調書

様式3－1　危害のおそれのある土地、著しい危害のおそれのある土地の設定図

調査年度	平成24年度

急傾斜地の位置	箇所番号	020A1004	箇所名	大越田	所在地	二戸郡一戸町一戸字大越田

岩手県

急傾斜地の崩壊区域調書

様式3－1　危害のおそれのある土地、著しい危害のおそれのある土地の設定図

調査年度	平成24年度

急傾斜地の位置	箇所番号	020A1004	箇所名	大越田	所在地	二戸郡一戸町一戸字大越田

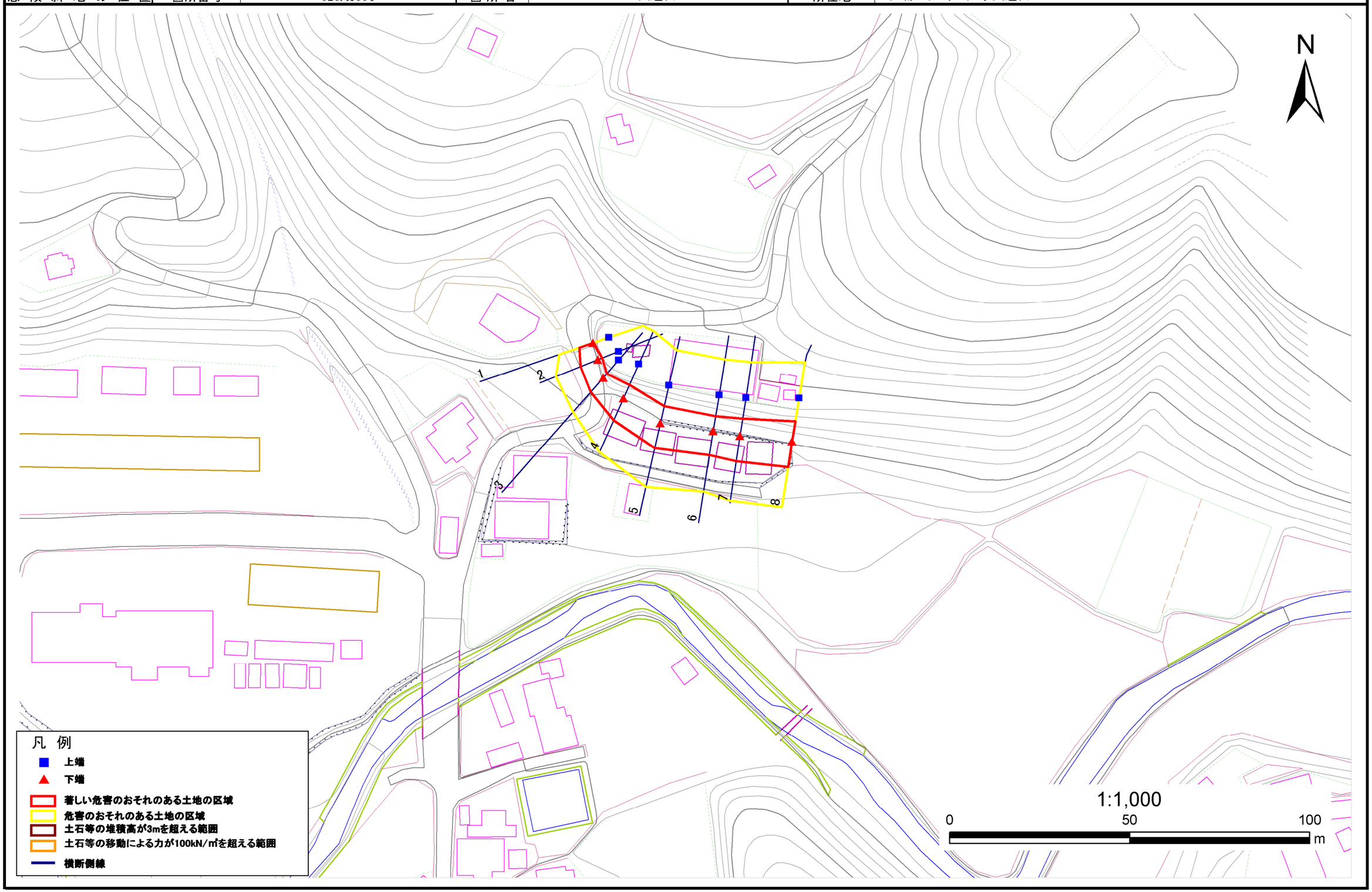

岩手県

急傾斜地の崩壊区域調書

様式３－２　建築物に作用すると想定される衝撃に関する事項(1/1)

調査年度	平成24年度

急傾斜地の位置	箇所番号	020A1004	箇所名	大越田	所在地	二戸郡一戸町一戸字大越田

横断測線番号	急傾斜地の下端に隣接する土地								急傾斜地内							
	土石等の移動の高さと力の大きさ				土石等の堆積高さと力の大きさ				土石等の移動の高さと力の大きさ				土石等の堆積高さと力の大きさ			
	区　分	高さ(m)	下端からの距離(m)	力の大きさ(kN/㎡)	区　分	下端からの水平距離(m)	高さ(m)	力の大きさ(kN/㎡)	区　分	高さ(m)	上端からの比高(m)	力の大きさ(kN/㎡)	区　分	上端からの比高(m)	高さ(m)	力の大きさ(kN/㎡)
1	100kN/㎡を超える	-	- ～ -	-	3mを超える	- ～ -	-	-	100kN/㎡を超える	-	- ～ -	-	3mを超える	- ～ -	-	-
	それ以外	1.00	0.00 ～ 4.11	51.44	それ以外	0.00 ～ 4.11	2.04	10.34	それ以外	1.00	5.00 ～ 5.00	51.44	それ以外	5.00 ～ 5.00	2.04	10.34
2	100kN/㎡を超える	-	- ～ -	-	3mを超える	- ～ -	-	-	100kN/㎡を超える	-	- ～ -	-	3mを超える	- ～ -	-	-
	それ以外	1.00	0.00 ～ 5.18	64.53	それ以外	0.00 ～ 5.18	1.99	10.05	それ以外	1.00	5.00 ～ 6.30	64.53	それ以外	5.00 ～ 6.30	1.99	10.05
3	100kN/㎡を超える	-	- ～ -	-	3mを超える	- ～ -	-	-	100kN/㎡を超える	-	- ～ -	-	3mを超える	- ～ -	-	-
	それ以外	1.00	0.00 ～ 5.33	66.47	それ以外	0.00 ～ 5.33	1.96	9.92	それ以外	1.00	5.00 ～ 6.40	66.47	それ以外	5.00 ～ 6.40	1.96	9.92
4	100kN/㎡を超える	-	- ～ -	-	3mを超える	- ～ -	-	-	100kN/㎡を超える	-	- ～ -	-	3mを超える	- ～ -	-	-
	それ以外	1.00	0.00 ～ 6.75	85.25	それ以外	0.00 ～ 6.75	1.78	9.00	それ以外	1.00	5.00 ～ 8.20	85.25	それ以外	5.00 ～ 8.20	1.78	9.00
5	100kN/㎡を超える	-	- ～ -	-	3mを超える	- ～ -	-	-	100kN/㎡を超える	-	- ～ -	-	3mを超える	- ～ -	-	-
	それ以外	1.00	0.00 ～ 7.12	90.48	それ以外	0.00 ～ 7.12	1.84	9.29	それ以外	1.00	5.00 ～ 9.10	90.48	それ以外	5.00 ～ 9.10	1.84	9.29
6	100kN/㎡を超える	-	- ～ -	-	3mを超える	- ～ -	-	-	100kN/㎡を超える	-	- ～ -	-	3mを超える	- ～ -	-	-
	それ以外	1.00	0.00 ～ 6.85	86.64	それ以外	0.00 ～ 6.85	1.83	9.25	それ以外	1.00	5.00 ～ 8.50	86.64	それ以外	5.00 ～ 8.50	1.83	9.25
7	100kN/㎡を超える	-	- ～ -	-	3mを超える	- ～ -	-	-	100kN/㎡を超える	-	- ～ -	-	3mを超える	- ～ -	-	-
	それ以外	1.00	0.00 ～ 7.12	90.49	それ以外	0.00 ～ 7.12	1.84	9.29	それ以外	1.00	5.00 ～ 9.10	90.49	それ以外	5.00 ～ 9.10	1.84	9.29
8	100kN/㎡を超える	-	- ～ -	-	3mを超える	- ～ -	-	-	100kN/㎡を超える	-	- ～ -	-	3mを超える	- ～ -	-	-
	それ以外	1.00	0.00 ～ 7.23	91.97	それ以外	0.00 ～ 0.00	1.75	8.83	それ以外	1.00	5.00 ～ 9.20	91.97	それ以外	5.00 ～ 9.20	1.75	8.83
	100kN/㎡を超える		～		3mを超える	～			100kN/㎡を超える		～		3mを超える	～		
	それ以外		～		それ以外	～			それ以外		～		それ以外	～		
	100kN/㎡を超える		～		3mを超える	～			100kN/㎡を超える		～		3mを超える	～		
	それ以外		～		それ以外	～			それ以外		～		それ以外	～		
	100kN/㎡を超える		～		3mを超える	～			100kN/㎡を超える		～		3mを超える	～		
	それ以外		～		それ以外	～			それ以外		～		それ以外	～		
	100kN/㎡を超える		～		3mを超える	～			100kN/㎡を超える		～		3mを超える	～		
	それ以外		～		それ以外	～			それ以外		～		それ以外	～		
	100kN/㎡を超える		～		3mを超える	～			100kN/㎡を超える		～		3mを超える	～		
	それ以外		～		それ以外	～			それ以外		～		それ以外	～		
	100kN/㎡を超える		～		3mを超える	～			100kN/㎡を超える		～		3mを超える	～		
	それ以外		～		それ以外	～			それ以外		～		それ以外	～		
	100kN/㎡を超える		～		3mを超える	～			100kN/㎡を超える		～		3mを超える	～		
	それ以外		～		それ以外	～			それ以外		～		それ以外	～		

岩手県