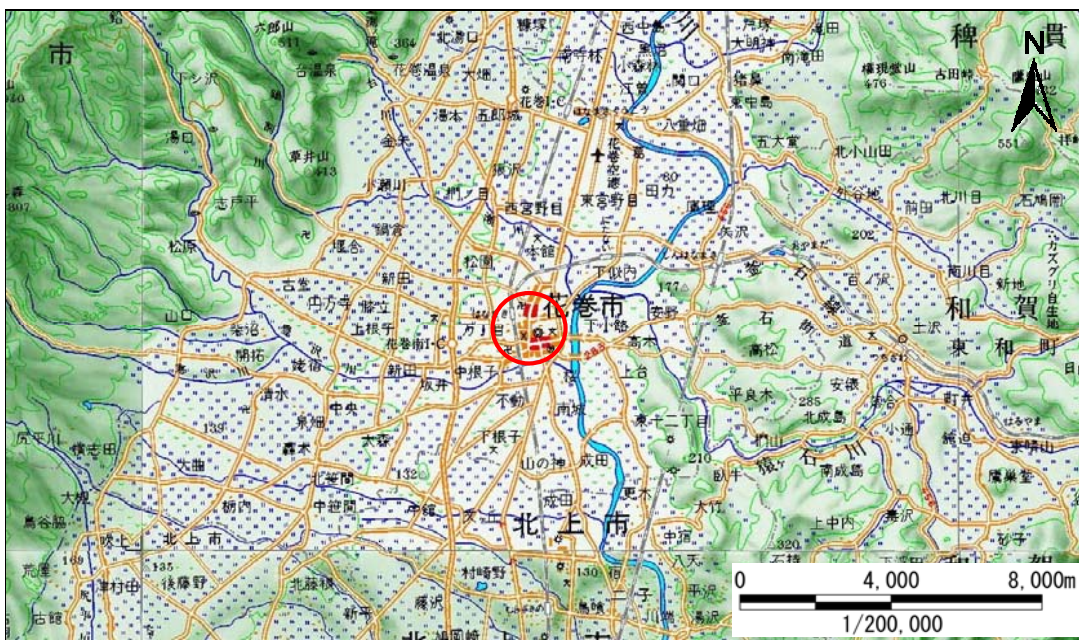


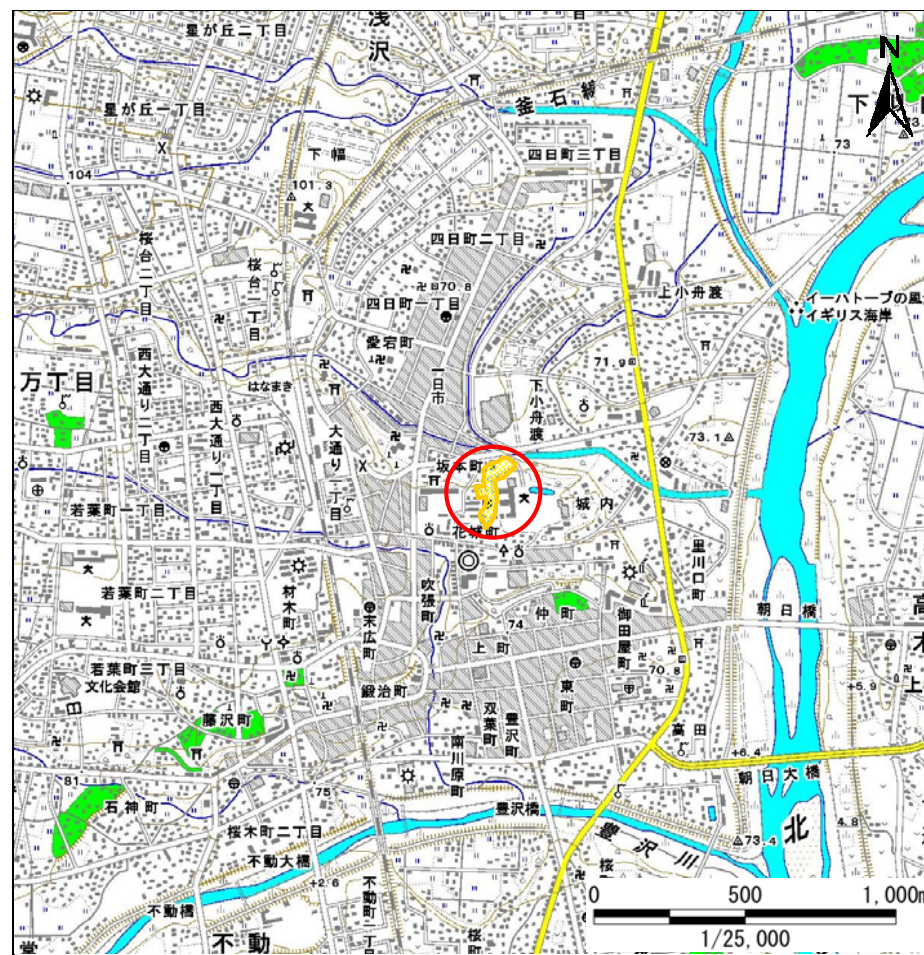
土砂災害防止に関する基礎調査(急傾斜地の崩壊)

表紙 概況、位置図

自然現象の種類	急傾斜地の崩壊
箇所番号	122D0025
箇所名	高森
所在地	花巻市花城町
調査機関	岩手県南広域振興局土木部花巻土木センター



概況図(S=1:200,000)



位置図(S=1:25,000)

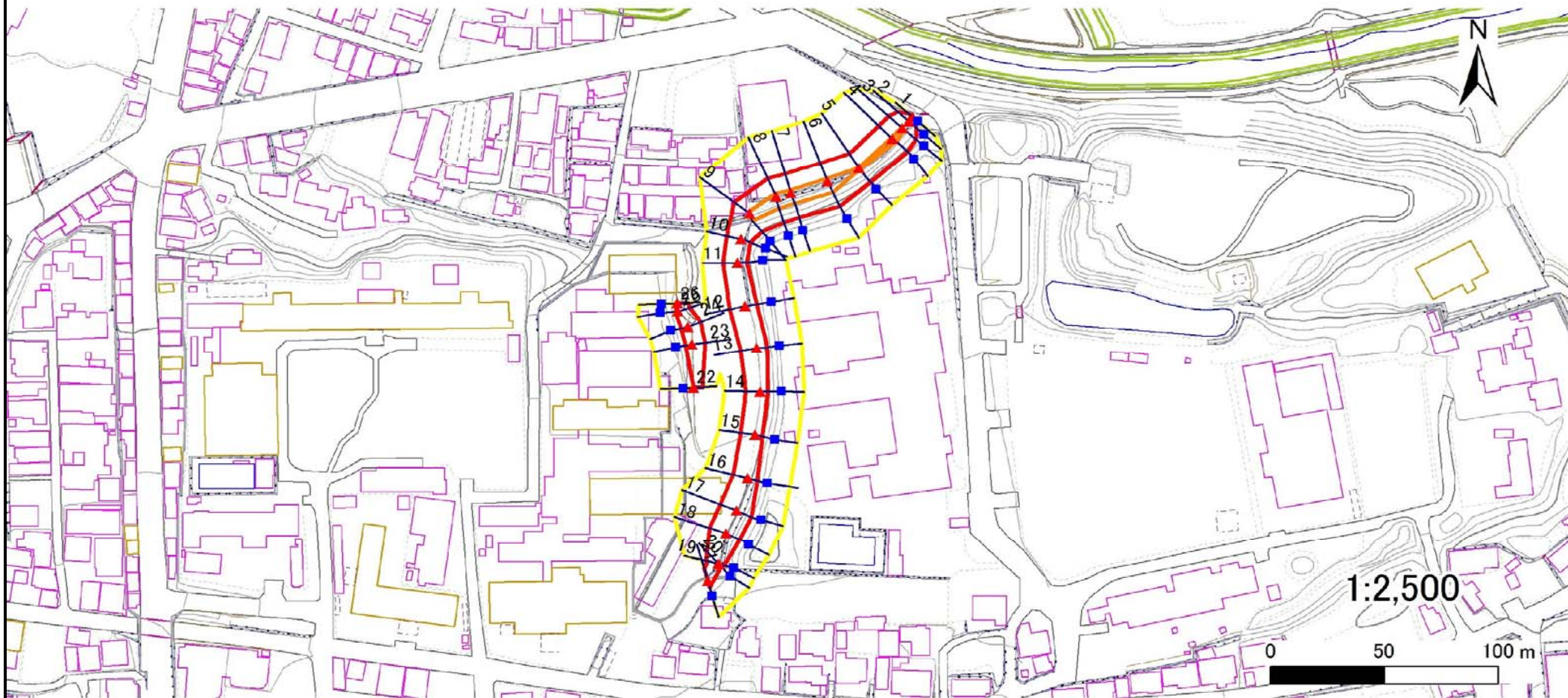
急傾斜地の崩壊区域調査

様式3-1 危害のおそれのある土地、著しい危害のおそれのある土地の設定図

調査年度

平成23年度

急傾斜地の位置 箇所番号 122D0025 箇所名 高森 所在地 花巻市花城町



凡例

■ 上端
▲ 下端

— 横断測線

— 危害のおそれのある土地の区域
— 著しい危害のおそれのある土地の区域

— 土石等の移動による力が 100kN/m^2 を超える範囲
— 土石等の堆積高が 3m を超える範囲

急傾斜地の崩壊区域調査

様式3-2 建築物に作用すると想定される衝撃に関する事項(1/2)

													調査年度	平成23年度						
急傾斜地の位置		箇所番号			122D0025			箇所名			高森			所在地		花巻市花城町				
横断 測線 番号	急傾斜地の下端に隣接する土地												急傾斜地内							
	土石等の移動の高さと力の大きさ				土石等の堆積高さとの大きさ				土石等の移動の高さと力の大きさ				土石等の堆積高さとの大きさ							
	区分	高さ (m)	下端からの距離 (m)	力の大きさ (kN/m ²)	区分	下端からの水平 距離(m)	高さ (m)	力の大きさ (kN/m ²)	区分	高さ (m)	上端からの比高 (m)	力の大きさ (kN/m ²)	区分	上端からの比高 (m)	高さ (m)	力の大きさ (kN/m ²)				
1	100kN/m ² を超える	-	- ~ -	-	3mを超える	- ~ -	-	-	100kN/m ² を超える	-	- ~ -	-	3mを超える	- ~ -	-	-				
	それ以外	1.00	0.00 ~ 2.56	33.71	それ以外	0.00 ~ 2.56	2.44	12.32	それ以外	1.00	5.00 ~ 5.00	33.71	それ以外	5.00 ~ 5.00	2.44	12.32				
2	100kN/m ² を超える	-	- ~ -	-	3mを超える	- ~ -	-	-	100kN/m ² を超える	-	- ~ -	-	3mを超える	- ~ -	-	-				
	それ以外	1.00	0.00 ~ 6.69	84.46	それ以外	0.00 ~ 6.69	2.62	13.23	それ以外	1.00	5.00 ~ 10.53	84.46	それ以外	5.00 ~ 10.53	2.62	13.23				
3	100kN/m ² を超える	1.00	0.00 ~ 0.40	105.84	3mを超える	- ~ -	-	-	100kN/m ² を超える	1.00	11.86 ~ 13.05	105.84	3mを超える	- ~ -	-	-				
	それ以外	1.00	0.40 ~ 8.18	100.00	それ以外	0.00 ~ 8.18	2.46	12.44	それ以外	1.00	5.00 ~ 11.86	100.00	それ以外	5.00 ~ 13.05	2.46	12.44				
4	100kN/m ² を超える	1.00	0.00 ~ 0.60	108.93	3mを超える	- ~ -	-	-	100kN/m ² を超える	1.00	12.88 ~ 14.97	108.93	3mを超える	- ~ -	-	-				
	それ以外	1.00	0.60 ~ 8.39	100.00	それ以外	0.00 ~ 8.39	2.55	12.90	それ以外	1.00	5.00 ~ 12.88	100.00	それ以外	5.00 ~ 14.97	2.55	12.90				
5	100kN/m ² を超える	1.00	0.00 ~ 0.20	102.91	3mを超える	- ~ -	-	-	100kN/m ² を超える	1.00	14.29 ~ 15.03	102.91	3mを超える	- ~ -	-	-				
	それ以外	1.00	0.20 ~ 7.98	100.00	それ以外	0.00 ~ 7.98	2.87	14.53	それ以外	1.00	5.00 ~ 14.29	100.00	それ以外	5.00 ~ 15.03	2.87	14.53				
6	100kN/m ² を超える	1.00	0.00 ~ 1.31	119.87	3mを超える	- ~ -	-	-	100kN/m ² を超える	1.00	10.53 ~ 14.77	119.87	3mを超える	- ~ -	-	-				
	それ以外	1.00	1.31 ~ 9.10	100.00	それ以外	0.00 ~ 9.10	2.18	11.01	それ以外	1.00	5.00 ~ 10.53	100.00	それ以外	5.00 ~ 14.77	2.18	11.01				
7	100kN/m ² を超える	1.00	0.00 ~ 1.34	120.32	3mを超える	- ~ -	-	-	100kN/m ² を超える	1.00	10.60 ~ 14.84	120.32	3mを超える	- ~ -	-	-				
	それ以外	1.00	1.34 ~ 9.12	100.00	それ以外	0.00 ~ 9.12	2.25	11.36	それ以外	1.00	5.00 ~ 10.60	100.00	それ以外	5.00 ~ 14.84	2.25	11.36				
8	100kN/m ² を超える	1.00	0.00 ~ 1.37	120.79	3mを超える	- ~ -	-	-	100kN/m ² を超える	1.00	10.55 ~ 14.94	120.79	3mを超える	- ~ -	-	-				
	それ以外	1.00	1.37 ~ 9.15	100.00	それ以外	0.00 ~ 9.15	2.22	11.21	それ以外	1.00	5.00 ~ 10.55	100.00	それ以外	5.00 ~ 14.94	2.22	11.21				
9	100kN/m ² を超える	1.00	0.00 ~ 1.02	115.34	3mを超える	- ~ -	-	-	100kN/m ² を超える	1.00	10.80 ~ 13.86	115.34	3mを超える	- ~ -	-	-				
	それ以外	1.00	1.02 ~ 8.81	100.00	それ以外	0.00 ~ 8.81	2.31	11.66	それ以外	1.00	5.00 ~ 10.80	100.00	それ以外	5.00 ~ 13.86	2.31	11.66				
10	100kN/m ² を超える	-	- ~ -	-	3mを超える	- ~ -	-	-	100kN/m ² を超える	-	- ~ -	-	3mを超える	- ~ -	-	-				
	それ以外	1.00	0.00 ~ 6.51	82.04	それ以外	0.00 ~ 0.00	1.68	8.49	それ以外	1.00	5.00 ~ 7.85	82.04	それ以外	5.00 ~ 7.85	1.68	8.49				
11	100kN/m ² を超える	-	- ~ -	-	3mを超える	- ~ -	-	-	100kN/m ² を超える	-	- ~ -	-	3mを超える	- ~ -	-	-				
	それ以外	1.00	0.00 ~ 6.43	80.99	それ以外	0.00 ~ 0.00	1.68	8.50	それ以外	1.00	5.00 ~ 7.69	80.99	それ以外	5.00 ~ 7.69	1.68	8.50				
12	100kN/m ² を超える	-	- ~ -	-	3mを超える	- ~ -	-	-	100kN/m ² を超える	-	- ~ -	-	3mを超える	- ~ -	-	-				
	それ以外	1.00	0.00 ~ 7.05	89.55	それ以外	0.00 ~ 0.00	1.76	8.88	それ以外	1.00	5.00 ~ 8.82	89.55	それ以外	5.00 ~ 8.82	1.76	8.88				
13	100kN/m ² を超える	-	- ~ -	-	3mを超える	- ~ -	-	-	100kN/m ² を超える	-	- ~ -	-	3mを超える	- ~ -	-	-				
	それ以外	1.00	0.00 ~ 7.08	89.86	それ以外	0.00 ~ 7.08	1.92	9.70	それ以外	1.00	5.00 ~ 9.41	89.86	それ以外	5.00 ~ 9.41	1.92	9.70				
14	100kN/m ² を超える	-	- ~ -	-	3mを超える	- ~ -	-	-	100kN/m ² を超える	-	- ~ -	-	3mを超える	- ~ -	-	-				
	それ以外	1.00	0.00 ~ 6.48	81.56	それ以外	0.00 ~ 6.48	1.84	9.32	それ以外	1.00	5.00 ~ 7.83	81.56	それ以外	5.00 ~ 7.83	1.84	9.32				
15	100kN/m ² を超える	-	- ~ -	-	3mを超える	- ~ -	-	-	100kN/m ² を超える	-	- ~ -	-	3mを超える	- ~ -	-	-				
	それ以外	1.00	0.00 ~ 6.48	81.65	それ以外	0.00 ~ 6.48	1.89	9.55	それ以外	1.00	5.00 ~ 8.03	81.65	それ以外	5.00 ~ 8.03	1.89	9.55				

急傾斜地の崩壊区域調査

様式3-2 建築物に作用すると想定される衝撃に関する事項(2/2)

調査年度 平成23年度

急傾斜地の位置		箇所番号 122D0025			箇所名 高森				所在地 花巻市花城町		調査年度 平成23年度					
横断 測線 番号	急傾斜地の下端に隣接する土地								急傾斜地内							
	土石等の移動の高さと力の大きさ				土石等の堆積高さとの大きさ				土石等の移動の高さと力の大きさ				土石等の堆積高さとの大きさ			
	区分	高さ (m)	下端からの距離 (m)	力の大きさ (kN/m ²)	区分	下端からの水平 距離(m)	高さ (m)	力の大きさ (kN/m ²)	区分	高さ (m)	上端からの比高 (m)	力の大きさ (kN/m ²)	区分	上端からの比高 (m)	高さ (m)	力の大きさ (kN/m ²)
16	100kN/m ² を超える	-	- ~ -	-	3mを超える	- ~ -	-	-	100kN/m ² を超える	-	- ~ -	-	3mを超える	- ~ -	-	-
	それ以外	1.00	0.00 ~ 6.67	84.26	それ以外	0.00 ~ 6.67	2.05	10.35	それ以外	1.00	5.00 ~ 9.62	84.26	それ以外	5.00 ~ 9.62	2.05	10.35
17	100kN/m ² を超える	1.00	0.00 ~ 0.01	100.13	3mを超える	- ~ -	-	-	100kN/m ² を超える	1.00	12.84 ~ 12.87	100.13	3mを超える	- ~ -	-	-
	それ以外	1.00	0.01 ~ 7.79	100.00	それ以外	0.00 ~ 7.79	2.55	12.89	それ以外	1.00	5.00 ~ 12.84	100.00	それ以外	5.00 ~ 12.87	2.55	12.89
18	100kN/m ² を超える	-	- ~ -	-	3mを超える	- ~ -	-	-	100kN/m ² を超える	-	- ~ -	-	3mを超える	- ~ -	-	-
	それ以外	1.00	0.00 ~ 7.71	98.86	それ以外	0.00 ~ 7.71	2.50	12.62	それ以外	1.00	5.00 ~ 11.99	98.86	それ以外	5.00 ~ 11.99	2.50	12.62
19	100kN/m ² を超える	-	- ~ -	-	3mを超える	- ~ -	-	-	100kN/m ² を超える	-	- ~ -	-	3mを超える	- ~ -	-	-
	それ以外	1.00	0.00 ~ 5.61	70.12	それ以外	0.00 ~ 5.61	2.09	10.57	それ以外	1.00	5.00 ~ 7.80	70.12	それ以外	5.00 ~ 7.80	2.09	10.57
20	100kN/m ² を超える	-	- ~ -	-	3mを超える	- ~ -	-	-	100kN/m ² を超える	-	- ~ -	-	3mを超える	- ~ -	-	-
	それ以外	1.00	0.00 ~ 5.63	70.28	それ以外	0.00 ~ 5.63	1.86	9.42	それ以外	1.00	5.00 ~ 6.44	70.28	それ以外	5.00 ~ 6.44	1.86	9.42
21	100kN/m ² を超える	-	- ~ -	-	3mを超える	- ~ -	-	-	100kN/m ² を超える	-	- ~ -	-	3mを超える	- ~ -	-	-
	それ以外	1.00	0.00 ~ 5.72	71.49	それ以外	0.00 ~ 5.72	2.14	10.83	それ以外	1.00	5.00 ~ 8.52	71.49	それ以外	5.00 ~ 8.52	2.14	10.83
22	100kN/m ² を超える	-	- ~ -	-	3mを超える	- ~ -	-	-	100kN/m ² を超える	-	- ~ -	-	3mを超える	- ~ -	-	-
	それ以外	1.00	0.00 ~ 3.97	49.80	それ以外	0.00 ~ 3.97	2.08	10.54	それ以外	1.00	5.00 ~ 5.01	49.80	それ以外	5.00 ~ 5.01	2.08	10.54
23	100kN/m ² を超える	-	- ~ -	-	3mを超える	- ~ -	-	-	100kN/m ² を超える	-	- ~ -	-	3mを超える	- ~ -	-	-
	それ以外	1.00	0.00 ~ 5.78	72.33	それ以外	0.00 ~ 5.78	2.13	10.79	それ以外	1.00	5.00 ~ 8.57	72.33	それ以外	5.00 ~ 8.57	2.13	10.79
24	100kN/m ² を超える	-	- ~ -	-	3mを超える	- ~ -	-	-	100kN/m ² を超える	-	- ~ -	-	3mを超える	- ~ -	-	-
	それ以外	1.00	0.00 ~ 6.04	75.67	それ以外	0.00 ~ 6.04	2.07	10.46	それ以外	1.00	5.00 ~ 8.45	75.67	それ以外	5.00 ~ 8.45	2.07	10.46
25	100kN/m ² を超える	-	- ~ -	-	3mを超える	- ~ -	-	-	100kN/m ² を超える	-	- ~ -	-	3mを超える	- ~ -	-	-
	それ以外	1.00	0.00 ~ 5.37	66.99	それ以外	0.00 ~ 0.00	1.75	8.86	それ以外	1.00	5.00 ~ 5.84	66.99	それ以外	5.00 ~ 5.84	1.75	8.86
26	100kN/m ² を超える	-	- ~ -	-	3mを超える	- ~ -	-	-	100kN/m ² を超える	-	- ~ -	-	3mを超える	- ~ -	-	-
	それ以外	1.00	0.00 ~ 4.78	59.51	それ以外	0.00 ~ 0.00	1.73	8.73	それ以外	1.00	5.00 ~ 5.00	59.51	それ以外	5.00 ~ 5.00	1.73	8.73
	100kN/m ² を超える		~		3mを超える	~			100kN/m ² を超える		~		3mを超える	~		
	それ以外		~		それ以外	~			それ以外		~		それ以外	~		
	100kN/m ² を超える		~		3mを超える	~			100kN/m ² を超える		~		3mを超える	~		
	それ以外		~		それ以外	~			それ以外		~		それ以外	~		
	100kN/m ² を超える		~		3mを超える	~			100kN/m ² を超える		~		3mを超える	~		
	それ以外		~		それ以外	~			それ以外		~		それ以外	~		