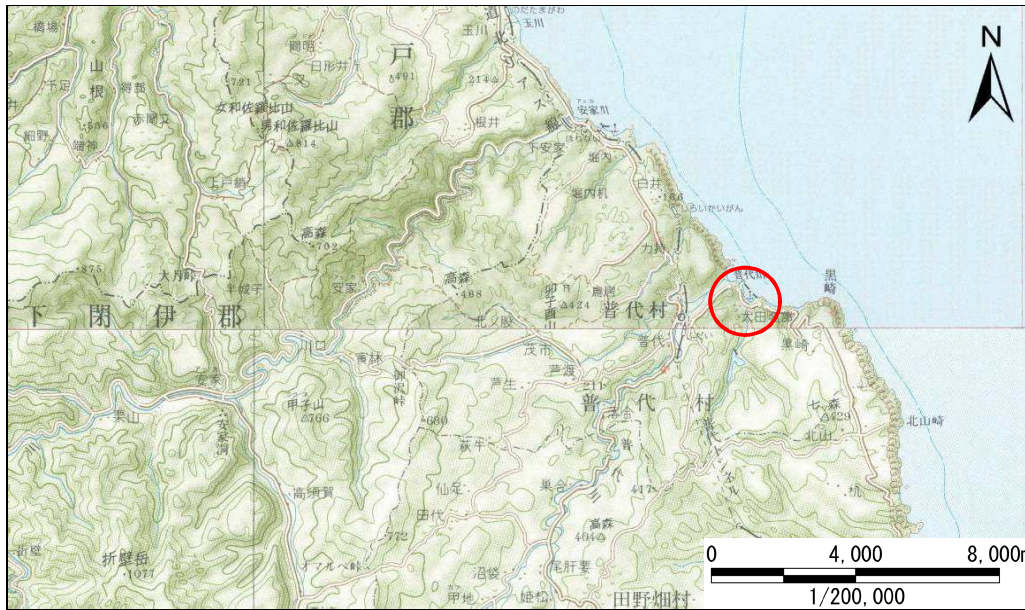


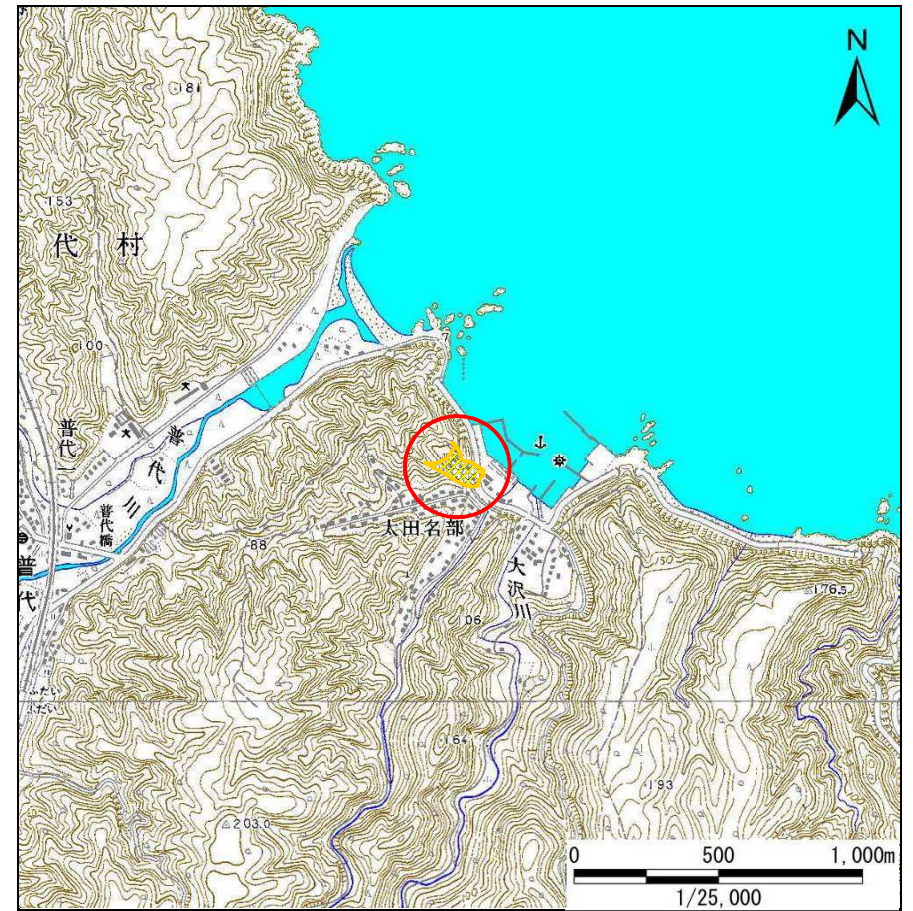
土砂災害防止に関する基礎調査(急傾斜地の崩壊)

表紙 概況、位置図

自然現象の種類	急傾斜地の崩壊
箇所番号	043B1003
箇所名	太田名部
所在地	下閉伊郡普代村第7地割字明神
調査機関	岩手県北広域振興局土木部



概況図(S=1:200,000)



位置図(S=1:25,000)

急傾斜地の崩壊区域調査

様式3-1 危害のおそれのある土地、著しい危害のおそれのある土地の設定図

調査年度

平成24年度

急傾斜地の位置

箇所番号

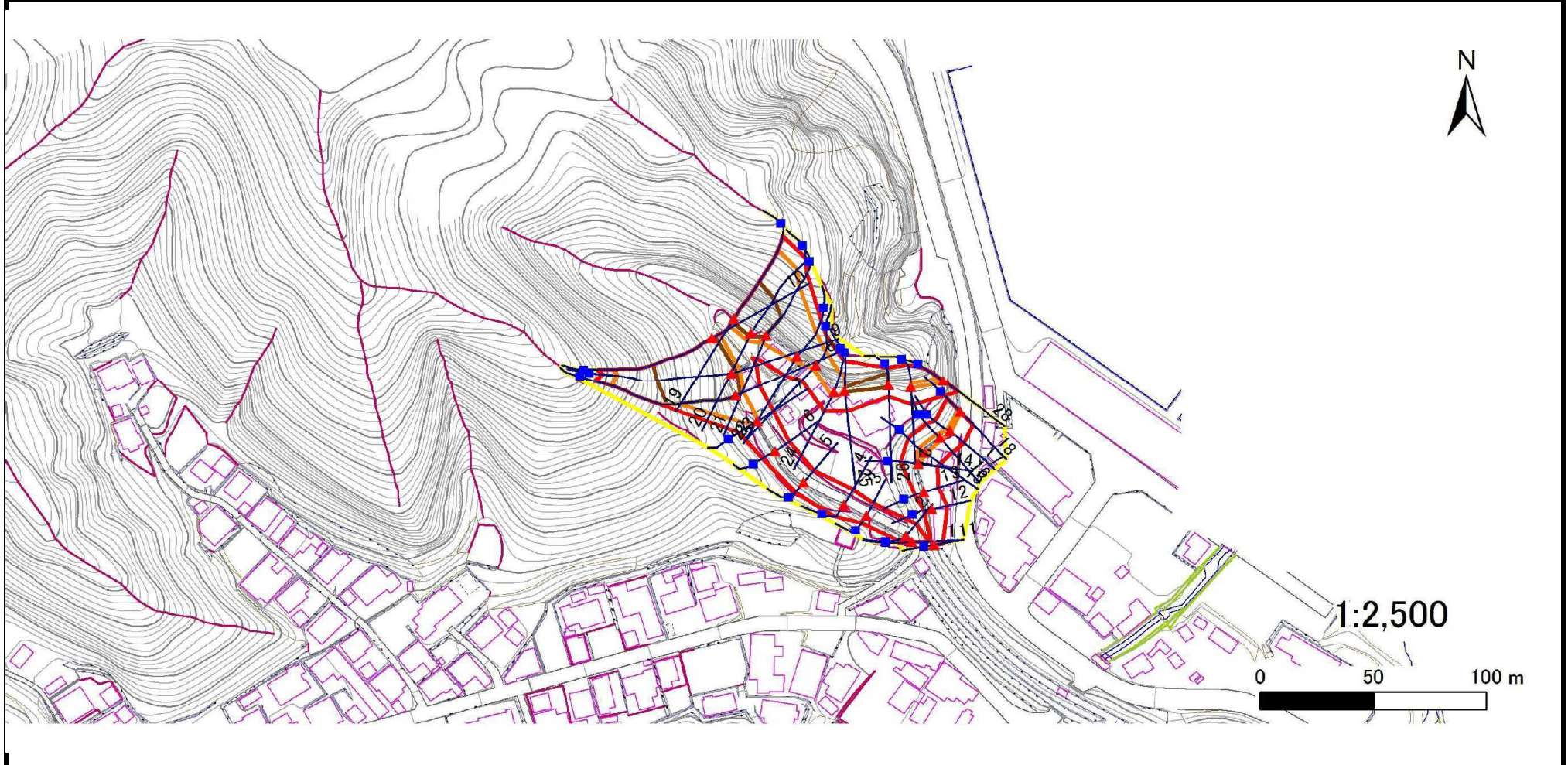
043B1003

箇所名

太田名部

所在地

下閉伊郡普代村第7地割字明神



凡例	■ 上端	— 横断測線	▭ 危害のおそれのある土地の区域	▭ 土石等の移動による力が100kN/m ² を超える範囲
	▲ 下端		▭ 著しい危害のおそれのある土地の区域	▭ 土石等の堆積高が3mを超える範囲

急傾斜地の崩壊区域調書

様式3-2 建築物に作用すると想定される衝撃に関する事項(1/2)

調査年度	平成24年度
------	--------

急傾斜地の位置	箇所番号	043B1003		箇所名	太田名部	所在地	下閉伊郡普代村第7地割字明神									
横断 測線 番号	急傾斜地の下端に隣接する土地								急傾斜地内							
	土石等の移動の高さと力の大きさ				土石等の堆積高さとの大きさ				土石等の移動の高さと力の大きさ				土石等の堆積高さとの大きさ			
	区分	高さ (m)	下端からの距離 (m)	力の大きさ (kN/m ²)	区分	下端からの水平 距離(m)	高さ (m)	力の大きさ (kN/m ²)	区分	高さ (m)	上端からの比高 (m)	力の大きさ (kN/m ²)	区分	上端からの比高 (m)	高さ (m)	力の大きさ (kN/m ²)
1	100kN/m ² を超える	-	- ~ -	-	3mを超える	- ~ -	-	-	100kN/m ² を超える	-	- ~ -	-	3mを超える	- ~ -	-	-
	それ以外	1.00	0.00 ~ 7.50	95.86	それ以外	0.00 ~ 7.50	1.87	9.44	それ以外	1.00	5.00 ~ 10.08	95.86	それ以外	5.00 ~ 10.08	1.87	9.44
2	100kN/m ² を超える	-	- ~ -	-	3mを超える	- ~ -	-	-	100kN/m ² を超える	-	- ~ -	-	3mを超える	- ~ -	-	-
	それ以外	1.00	0.00 ~ 7.00	88.75	それ以外	0.00 ~ 7.00	1.91	9.68	それ以外	1.00	5.00 ~ 9.21	88.75	それ以外	5.00 ~ 9.21	1.91	9.68
3	100kN/m ² を超える	-	- ~ -	-	3mを超える	- ~ -	-	-	100kN/m ² を超える	-	- ~ -	-	3mを超える	- ~ -	-	-
	それ以外	1.00	0.00 ~ 6.47	81.48	それ以外	0.00 ~ 6.47	2.09	10.58	それ以外	1.00	5.00 ~ 9.65	81.48	それ以外	5.00 ~ 9.65	2.09	10.58
4	100kN/m ² を超える	1.00	0.00 ~ 0.34	104.98	3mを超える	- ~ -	-	-	100kN/m ² を超える	1.00	11.54 ~ 12.51	104.98	3mを超える	- ~ -	-	-
	それ以外	1.00	0.34 ~ 8.12	100.00	それ以外	0.00 ~ 8.12	2.42	12.26	それ以外	1.00	5.00 ~ 11.54	100.00	それ以外	5.00 ~ 12.51	2.42	12.26
5	100kN/m ² を超える	-	- ~ -	-	3mを超える	- ~ -	-	-	100kN/m ² を超える	-	- ~ -	-	3mを超える	- ~ -	-	-
	それ以外	1.00	0.00 ~ 7.15	90.83	それ以外	0.00 ~ 7.15	2.12	10.70	それ以外	1.00	5.00 ~ 11.73	90.83	それ以外	5.00 ~ 11.73	2.12	10.70
6	100kN/m ² を超える	-	- ~ -	-	3mを超える	- ~ -	-	-	100kN/m ² を超える	-	- ~ -	-	3mを超える	- ~ -	-	-
	それ以外	1.00	0.00 ~ 7.69	98.62	それ以外	0.00 ~ 7.69	2.02	10.22	それ以外	1.00	5.00 ~ 11.92	98.62	それ以外	5.00 ~ 11.92	2.02	10.22
7	100kN/m ² を超える	1.00	0.00 ~ 0.89	113.37	3mを超える	- ~ -	-	-	100kN/m ² を超える	1.00	10.89 ~ 13.53	113.37	3mを超える	- ~ -	-	-
	それ以外	1.00	0.89 ~ 8.68	100.00	それ以外	0.00 ~ 8.68	2.33	11.76	それ以外	1.00	5.00 ~ 10.89	100.00	それ以外	5.00 ~ 13.53	2.33	11.76
8	100kN/m ² を超える	1.00	0.00 ~ 3.59	157.99	3mを超える	0.00 ~ 2.14	3.96	20.01	100kN/m ² を超える	1.00	10.57 ~ 52.89	157.99	3mを超える	30.00 ~ 52.89	3.96	20.01
	それ以外	1.00	3.59 ~ 11.37	100.00	それ以外	2.14 ~ 11.37	3.00	15.16	それ以外	1.00	5.00 ~ 10.57	100.00	それ以外	5.00 ~ 30.00	3.00	15.16
9	100kN/m ² を超える	1.00	0.00 ~ 3.93	164.13	3mを超える	0.00 ~ 2.40	4.16	21.03	100kN/m ² を超える	1.00	10.61 ~ 52.57	164.13	3mを超える	25.00 ~ 52.57	4.16	21.03
	それ以外	1.00	3.93 ~ 11.71	100.00	それ以外	2.40 ~ 11.71	3.00	15.16	それ以外	1.00	5.00 ~ 10.61	100.00	それ以外	5.00 ~ 25.00	3.00	15.16
10	100kN/m ² を超える	1.00	0.00 ~ 3.83	162.27	3mを超える	0.00 ~ 1.44	3.72	18.81	100kN/m ² を超える	1.00	10.55 ~ 48.20	162.27	3mを超える	25.00 ~ 48.20	3.72	18.81
	それ以外	1.00	3.83 ~ 11.61	100.00	それ以外	1.44 ~ 11.61	3.00	15.16	それ以外	1.00	5.00 ~ 10.55	100.00	それ以外	5.00 ~ 25.00	3.00	15.16
11	100kN/m ² を超える	-	- ~ -	-	3mを超える	- ~ -	-	-	100kN/m ² を超える	-	- ~ -	-	3mを超える	- ~ -	-	-
	それ以外	1.00	0.00 ~ 3.93	49.36	それ以外	0.00 ~ 3.93	2.31	11.67	それ以外	1.00	5.00 ~ 6.58	49.36	それ以外	5.00 ~ 6.58	2.31	11.67
12	100kN/m ² を超える	-	- ~ -	-	3mを超える	- ~ -	-	-	100kN/m ² を超える	-	- ~ -	-	3mを超える	- ~ -	-	-
	それ以外	1.00	0.00 ~ 6.70	84.57	それ以外	0.00 ~ 6.70	1.94	9.78	それ以外	1.00	5.00 ~ 8.71	84.57	それ以外	5.00 ~ 8.71	1.94	9.78
13	100kN/m ² を超える	-	- ~ -	-	3mを超える	- ~ -	-	-	100kN/m ² を超える	-	- ~ -	-	3mを超える	- ~ -	-	-
	それ以外	1.00	0.00 ~ 6.84	86.56	それ以外	0.00 ~ 6.84	1.94	9.78	それ以外	1.00	5.00 ~ 9.01	86.56	それ以外	5.00 ~ 9.01	1.94	9.78
14	100kN/m ² を超える	1.00	0.00 ~ 0.45	106.69	3mを超える	- ~ -	-	-	100kN/m ² を超える	1.00	10.73 ~ 11.96	106.69	3mを超える	- ~ -	-	-
	それ以外	1.00	0.45 ~ 8.24	100.00	それ以外	0.00 ~ 8.24	2.29	11.57	それ以外	1.00	5.00 ~ 10.73	100.00	それ以外	5.00 ~ 11.96	2.29	11.57
15	100kN/m ² を超える	1.00	0.00 ~ 0.99	114.81	3mを超える	- ~ -	-	-	100kN/m ² を超える	1.00	11.30 ~ 14.37	114.81	3mを超える	- ~ -	-	-
	それ以外	1.00	0.99 ~ 8.77	100.00	それ以外	0.00 ~ 8.77	2.39	12.10	それ以外	1.00	5.00 ~ 11.30	100.00	それ以外	5.00 ~ 14.37	2.39	12.10

急傾斜地の崩壊区域調書

様式3-2 建築物に作用すると想定される衝撃に関する事項(2/2)

調査年度

平成24年度

急傾斜地の位置		043B1003		箇所名		太田名部		所在地		下閉伊郡普代村第7地割字明神						
横断 測線 番号	急傾斜地の下端に隣接する土地								急傾斜地内							
	土石等の移動の高さと力の大きさ				土石等の堆積高さとの大きさ				土石等の移動の高さと力の大きさ				土石等の堆積高さとの大きさ			
	区分	高さ (m)	下端からの距離 (m)	力の大きさ (kN/m ²)	区分	下端からの水平 距離(m)	高さ (m)	力の大きさ (kN/m ²)	区分	高さ (m)	上端からの比高 (m)	力の大きさ (kN/m ²)	区分	上端からの比高 (m)	高さ (m)	力の大きさ (kN/m ²)
16	100kN/m ² を超える	1.00	0.00 ~ 0.76	111.29	3mを超える	- ~ -	-	-	100kN/m ² を超える	1.00	11.22 ~ 13.48	111.29	3mを超える	- ~ -	-	-
	それ以外	1.00	0.76 ~ 8.54	100.00	それ以外	0.00 ~ 8.54	2.38	12.05	それ以外	1.00	5.00 ~ 11.22	100.00	それ以外	5.00 ~ 13.48	2.38	12.05
17	100kN/m ² を超える	1.00	0.00 ~ 0.45	106.66	3mを超える	- ~ -	-	-	100kN/m ² を超える	1.00	12.06 ~ 13.45	106.66	3mを超える	- ~ -	-	-
	それ以外	1.00	0.45 ~ 8.24	100.00	それ以外	0.00 ~ 8.24	2.48	12.54	それ以外	1.00	5.00 ~ 12.06	100.00	それ以外	5.00 ~ 13.45	2.48	12.54
18	100kN/m ² を超える	1.00	0.00 ~ 0.32	104.74	3mを超える	- ~ -	-	-	100kN/m ² を超える	1.00	13.89 ~ 15.07	104.74	3mを超える	- ~ -	-	-
	それ以外	1.00	0.32 ~ 8.11	100.00	それ以外	0.00 ~ 8.11	2.85	14.40	それ以外	1.00	5.00 ~ 13.89	100.00	それ以外	5.00 ~ 15.07	2.85	14.40
19	100kN/m ² を超える	1.00	0.00 ~ 3.80	161.87	3mを超える	0.00 ~ 1.53	3.79	19.15	100kN/m ² を超える	1.00	10.64 ~ 41.97	161.87	3mを超える	25.00 ~ 41.97	3.79	19.15
	それ以外	1.00	3.80 ~ 11.59	100.00	それ以外	1.53 ~ 11.59	3.00	15.16	それ以外	1.00	5.00 ~ 10.64	100.00	それ以外	5.00 ~ 25.00	3.00	15.16
20	100kN/m ² を超える	1.00	0.00 ~ 3.78	161.39	3mを超える	0.00 ~ 1.53	3.79	19.15	100kN/m ² を超える	1.00	10.64 ~ 40.81	161.39	3mを超える	25.00 ~ 40.81	3.79	19.15
	それ以外	1.00	3.78 ~ 11.56	100.00	それ以外	1.53 ~ 11.56	3.00	15.16	それ以外	1.00	5.00 ~ 10.64	100.00	それ以外	5.00 ~ 25.00	3.00	15.16
21	100kN/m ² を超える	1.00	0.00 ~ 3.59	157.98	3mを超える	0.00 ~ 0.53	3.30	16.68	100kN/m ² を超える	1.00	10.71 ~ 34.27	157.98	3mを超える	25.00 ~ 34.27	3.30	16.68
	それ以外	1.00	3.59 ~ 11.37	100.00	それ以外	0.53 ~ 11.37	3.00	15.16	それ以外	1.00	5.00 ~ 10.71	100.00	それ以外	5.00 ~ 25.00	3.00	15.16
22	100kN/m ² を超える	1.00	0.00 ~ 2.76	143.50	3mを超える	- ~ -	-	-	100kN/m ² を超える	1.00	11.00 ~ 23.43	143.50	3mを超える	- ~ -	-	-
	それ以外	1.00	2.76 ~ 10.54	100.00	それ以外	0.00 ~ 10.54	2.91	14.69	それ以外	1.00	5.00 ~ 11.00	100.00	それ以外	5.00 ~ 23.43	2.91	14.69
23	100kN/m ² を超える	1.00	0.00 ~ 1.83	128.09	3mを超える	0.00 ~ 0.34	3.26	16.47	100kN/m ² を超える	1.00	14.02 ~ 23.42	128.09	3mを超える	20.00 ~ 23.42	3.26	16.47
	それ以外	1.00	1.83 ~ 9.61	100.00	それ以外	0.34 ~ 9.61	3.00	15.16	それ以外	1.00	5.00 ~ 14.02	100.00	それ以外	5.00 ~ 20.00	3.00	15.16
24	100kN/m ² を超える	1.00	0.00 ~ 2.21	134.38	3mを超える	- ~ -	-	-	100kN/m ² を超える	1.00	11.18 ~ 19.91	134.38	3mを超える	- ~ -	-	-
	それ以外	1.00	2.21 ~ 10.00	100.00	それ以外	0.00 ~ 10.00	2.58	13.05	それ以外	1.00	5.00 ~ 11.18	100.00	それ以外	5.00 ~ 19.91	2.58	13.05
25	100kN/m ² を超える	1.00	0.00 ~ 1.59	124.35	3mを超える	0.00 ~ 0.37	3.28	16.60	100kN/m ² を超える	1.00	14.39 ~ 22.46	124.35	3mを超える	20.00 ~ 22.46	3.28	16.60
	それ以外	1.00	1.59 ~ 9.38	100.00	それ以外	0.37 ~ 9.38	3.00	15.16	それ以外	1.00	5.00 ~ 14.39	100.00	それ以外	5.00 ~ 20.00	3.00	15.16
26	100kN/m ² を超える	-	- ~ -	-	3mを超える	0.00 ~ 1.03	4.13	20.89	100kN/m ² を超える	-	- ~ -	-	3mを超える	10.00 ~ 22.40	4.13	20.89
	それ以外	1.00	0.00 ~ 5.36	66.88	それ以外	1.03 ~ 5.36	3.00	15.16	それ以外	1.00	5.00 ~ 22.40	66.88	それ以外	5.00 ~ 10.00	3.00	15.16
27	100kN/m ² を超える	1.00	0.00 ~ 0.57	108.47	3mを超える	- ~ -	-	-	100kN/m ² を超える	1.00	15.99 ~ 18.72	108.47	3mを超える	- ~ -	-	-
	それ以外	1.00	0.57 ~ 8.36	100.00	それ以外	0.00 ~ 8.36	2.97	15.00	それ以外	1.00	5.00 ~ 15.99	100.00	それ以外	5.00 ~ 18.72	2.97	15.00
28	100kN/m ² を超える	1.00	0.00 ~ 0.57	108.43	3mを超える	- ~ -	-	-	100kN/m ² を超える	1.00	14.78 ~ 17.18	108.43	3mを超える	- ~ -	-	-
	それ以外	1.00	0.57 ~ 8.35	100.00	それ以外	0.00 ~ 8.35	2.90	14.68	それ以外	1.00	5.00 ~ 14.78	100.00	それ以外	5.00 ~ 17.18	2.90	14.68
	100kN/m ² を超える		~		3mを超える	~			100kN/m ² を超える		~		3mを超える	~		
	それ以外		~		それ以外	~			それ以外		~		それ以外	~		
	100kN/m ² を超える		~		3mを超える	~			100kN/m ² を超える		~		3mを超える	~		
	それ以外		~		それ以外	~			それ以外		~		それ以外	~		