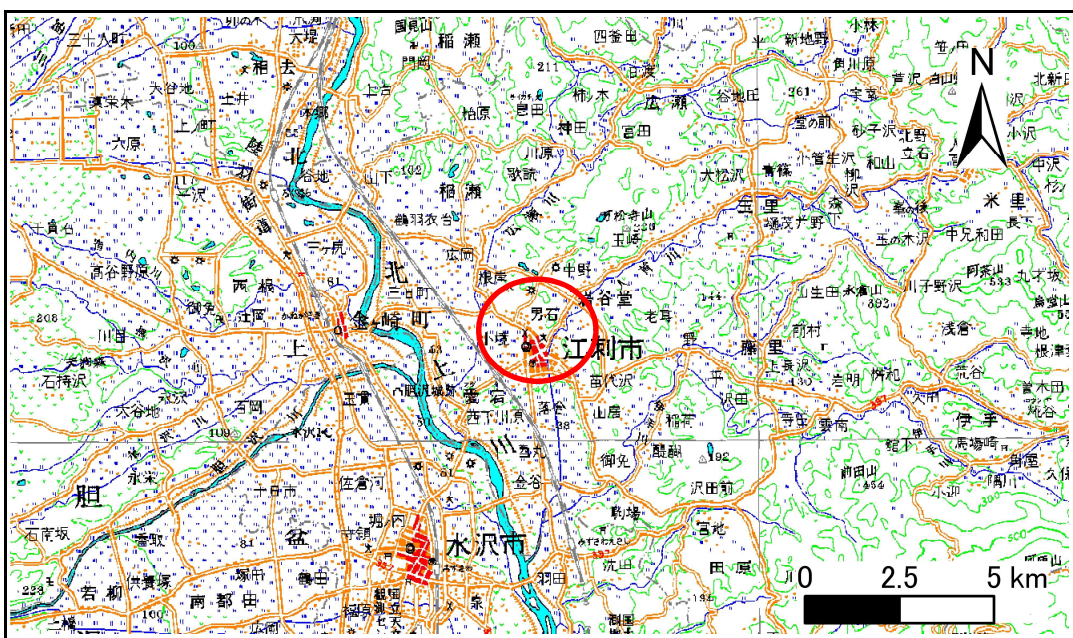


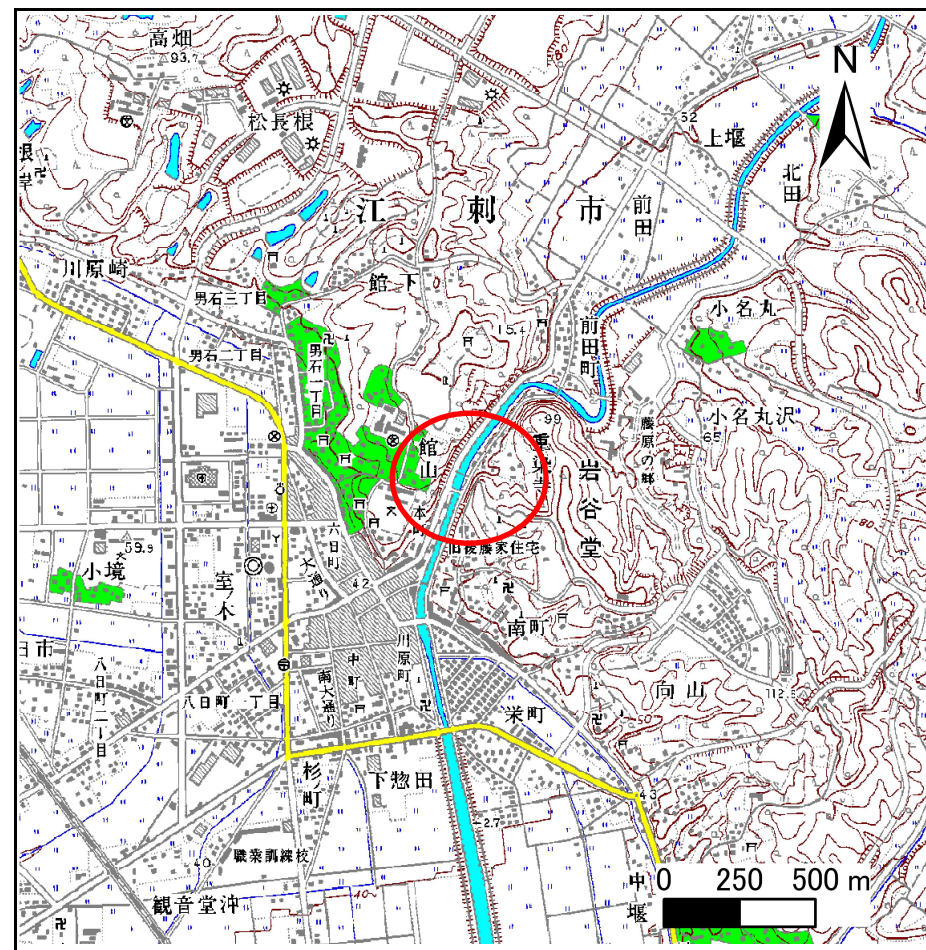
土砂災害防止に関する基礎調査(急傾斜地の崩壊)

表紙 概況、位置図

自然現象の種類	急傾斜地の崩壊
箇所番号	144A2004
箇所名	重染寺-3
所在地	岩手県奥州市江刺区重染寺
調査機関	県南広域振興局土木部



位置図 (S=1:200,000)



概況図 (S=1:25,000)

岩手県

急傾斜地の崩壊区域調書

様式3-1 危害のおそれのある土地、著しい危害のおそれのある土地の設定図

調査年度

平成18年度

急傾斜地の位置

箇所番号

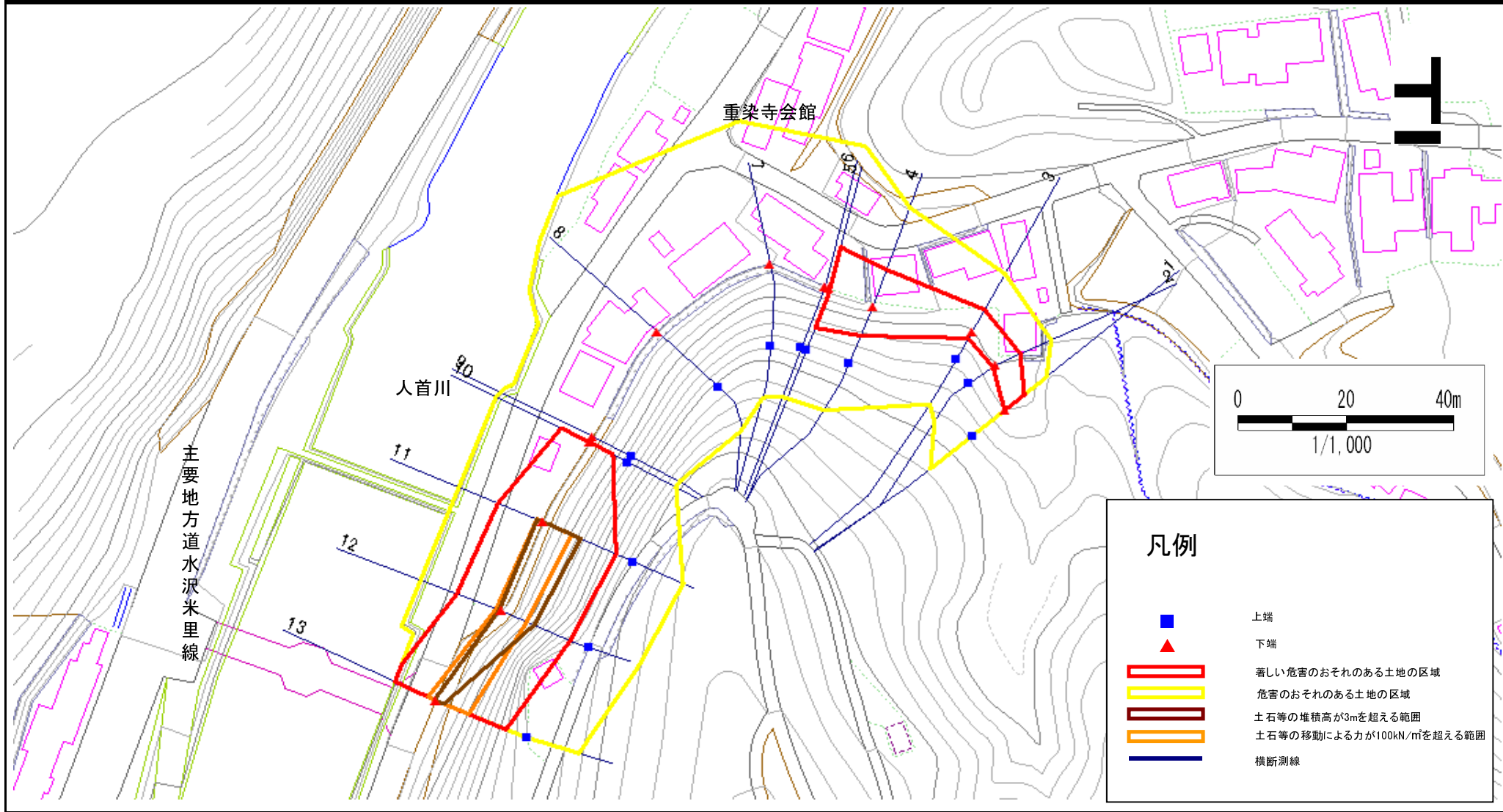
144A2004

箇所名

重染寺-3

所在地

岩手県奥州市江刺区重染寺



急傾斜地の崩壊区域調書

様式3-2 建築物に作用すると想定される衝撃に関する事項 (1/1)

調査年度 平成18年度

急傾斜地の位置		箇所番号		144A2004		箇所名		重染寺-3		所在地		岩手県奥州市江刺区重染寺					
横断 測線 番号	急傾斜地の下端に隣接する土地								急傾斜地内								
	土石等の移動の高さと力の大きさ				土石等の堆積高さと力の大きさ				土石等の移動の高さと力の大きさ				土石等の堆積高さと力の大きさ				
	区分	高さ (m)	下端からの距離 (m)	力の大きさ (kN/m ²)	区分	下端からの水平 距離(m)	高さ (m)	力の大きさ (kN/m ²)	区分	高さ (m)	上端からの比高 (m)	力の大きさ (kN/m ²)	区分	上端からの比高 (m)	高さ (m)	力の大きさ (kN/m ²)	
1	100kN/m ² を超える	-	- ~ -	-	3mを超える	- ~ -	-	-	100kN/m ² を超える	-	- ~ -	-	-	3mを超える	- ~ -	-	-
	それ以外	1.00	0.00 ~ 4.72	58.80	それ以外	0.00 ~ 0.00	1.65	8.81	それ以外	1.00	5.00 ~ 5.00	58.80	それ以外	5.00 ~ 5.00	1.65	8.81	
2	100kN/m ² を超える	-	- ~ -	-	3mを超える	- ~ -	-	-	100kN/m ² を超える	-	- ~ -	-	-	3mを超える	- ~ -	-	-
	それ以外	1.00	0.00 ~ 4.97	61.94	それ以外	0.00 ~ 4.97	1.90	10.19	それ以外	1.00	5.00 ~ 5.60	61.94	それ以外	5.00 ~ 5.60	1.90	10.19	
3	100kN/m ² を超える	-	- ~ -	-	3mを超える	- ~ -	-	-	100kN/m ² を超える	-	- ~ -	-	-	3mを超える	- ~ -	-	-
	それ以外	1.00	0.00 ~ 4.98	62.06	それ以外	0.00 ~ 4.98	2.06	11.01	それ以外	1.00	5.00 ~ 6.40	62.06	それ以外	5.00 ~ 6.40	2.06	11.01	
4	100kN/m ² を超える	-	- ~ -	-	3mを超える	- ~ -	-	-	100kN/m ² を超える	-	- ~ -	-	-	3mを超える	- ~ -	-	-
	それ以外	1.00	0.00 ~ 7.54	96.46	それ以外	0.00 ~ 7.54	2.28	12.22	それ以外	1.00	5.00 ~ 10.10	96.46	それ以外	5.00 ~ 10.10	2.28	12.22	
5	100kN/m ² を超える	1.00	0.00 ~ 0.33	104.91	3mを超える	- ~ -	-	-	100kN/m ² を超える	1.00	12.80 ~ 13.90	104.91	3mを超える	- ~ -	-	-	
	それ以外	1.00	0.33 ~ 8.12	100.00	それ以外	0.00 ~ 8.12	2.55	13.63	それ以外	1.00	5.00 ~ 12.80	100.00	それ以外	5.00 ~ 13.90	2.55	13.63	
6	100kN/m ² を超える	-	- ~ -	-	3mを超える	- ~ -	-	-	100kN/m ² を超える	-	- ~ -	-	-	3mを超える	- ~ -	-	-
	それ以外	-	- ~ -	-	それ以外	- ~ -	-	-	それ以外	-	- ~ -	-	-	それ以外	- ~ -	-	-
7	100kN/m ² を超える	-	- ~ -	-	3mを超える	- ~ -	-	-	100kN/m ² を超える	-	- ~ -	-	-	3mを超える	- ~ -	-	-
	それ以外	-	- ~ -	-	それ以外	- ~ -	-	-	それ以外	-	- ~ -	-	-	それ以外	- ~ -	-	-
8	100kN/m ² を超える	-	- ~ -	-	3mを超える	- ~ -	-	-	100kN/m ² を超える	-	- ~ -	-	-	3mを超える	- ~ -	-	-
	それ以外	-	- ~ -	-	それ以外	- ~ -	-	-	それ以外	-	- ~ -	-	-	それ以外	- ~ -	-	-
9	100kN/m ² を超える	-	- ~ -	-	3mを超える	- ~ -	-	-	100kN/m ² を超える	-	- ~ -	-	-	3mを超える	- ~ -	-	-
	それ以外	-	- ~ -	-	それ以外	- ~ -	-	-	それ以外	-	- ~ -	-	-	それ以外	- ~ -	-	-
10	100kN/m ² を超える	-	- ~ -	-	3mを超える	- ~ -	-	-	100kN/m ² を超える	-	- ~ -	-	-	3mを超える	- ~ -	-	-
	それ以外	1.00	0.00 ~ 5.93	74.28	それ以外	0.00 ~ 5.93	2.90	15.54	それ以外	1.00	5.00 ~ 12.40	74.28	それ以外	5.00 ~ 12.40	2.90	15.54	
11	100kN/m ² を超える	1.00	0.00 ~ 1.22	118.41	3mを超える	0.00 ~ 1.14	3.90	20.86	100kN/m ² を超える	1.00	17.56 ~ 25.71	118.41	3mを超える	15.00 ~ 25.71	3.90	20.86	
	それ以外	1.00	1.22 ~ 9.00	100.00	それ以外	1.14 ~ 9.00	3.00	16.05	それ以外	1.00	5.00 ~ 17.56	100.00	それ以外	5.00 ~ 15.00	3.00	16.05	
12	100kN/m ² を超える	1.00	0.00 ~ 1.13	117.01	3mを超える	0.00 ~ 0.53	3.44	18.40	100kN/m ² を超える	1.00	17.03 ~ 23.95	117.01	3mを超える	15.00 ~ 23.95	3.44	18.40	
	それ以外	1.00	1.13 ~ 8.91	100.00	それ以外	0.53 ~ 8.91	3.00	16.05	それ以外	1.00	5.00 ~ 17.03	100.00	それ以外	5.00 ~ 15.00	3.00	16.05	
13	100kN/m ² を超える	1.00	0.00 ~ 1.63	125.00	3mを超える	0.00 ~ 0.34	3.25	17.41	100kN/m ² を超える	1.00	13.97 ~ 21.90	125.00	3mを超える	20.00 ~ 21.90	3.25	17.41	
	それ以外	1.00	1.63 ~ 9.42	100.00	それ以外	0.34 ~ 9.42	3.00	16.05	それ以外	1.00	5.00 ~ 13.97	100.00	それ以外	5.00 ~ 20.00	3.00	16.05	
	100kN/m ² を超える		~		3mを超える	~			100kN/m ² を超える		~			3mを超える	~		
	それ以外		~		それ以外	~			それ以外		~			それ以外	~		
	100kN/m ² を超える		~		3mを超える	~			100kN/m ² を超える		~			3mを超える	~		
	それ以外		~		それ以外	~			それ以外		~			それ以外	~		