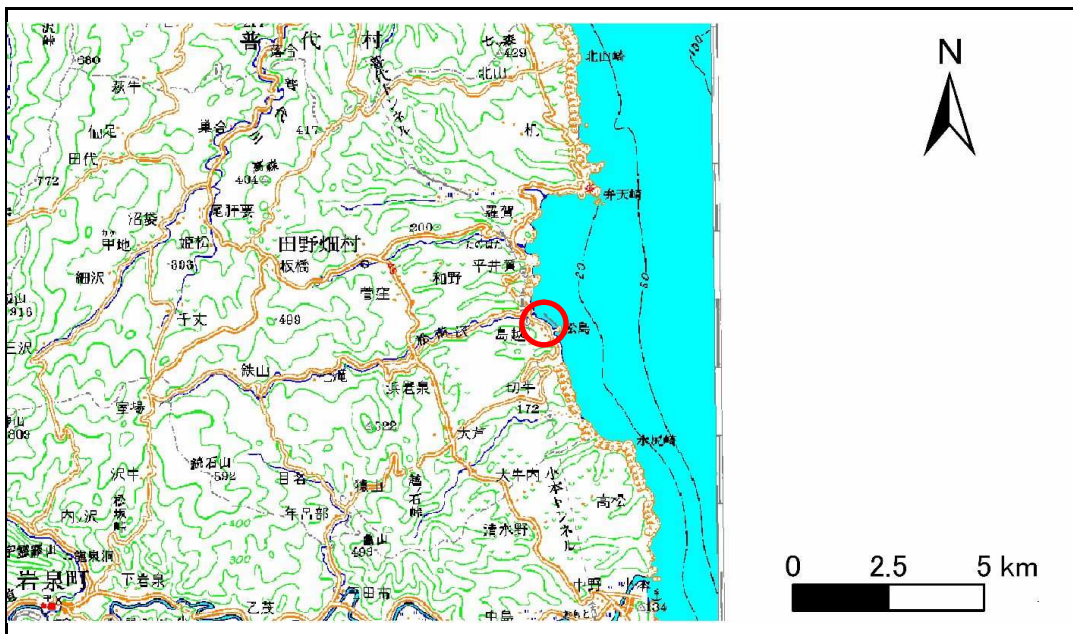


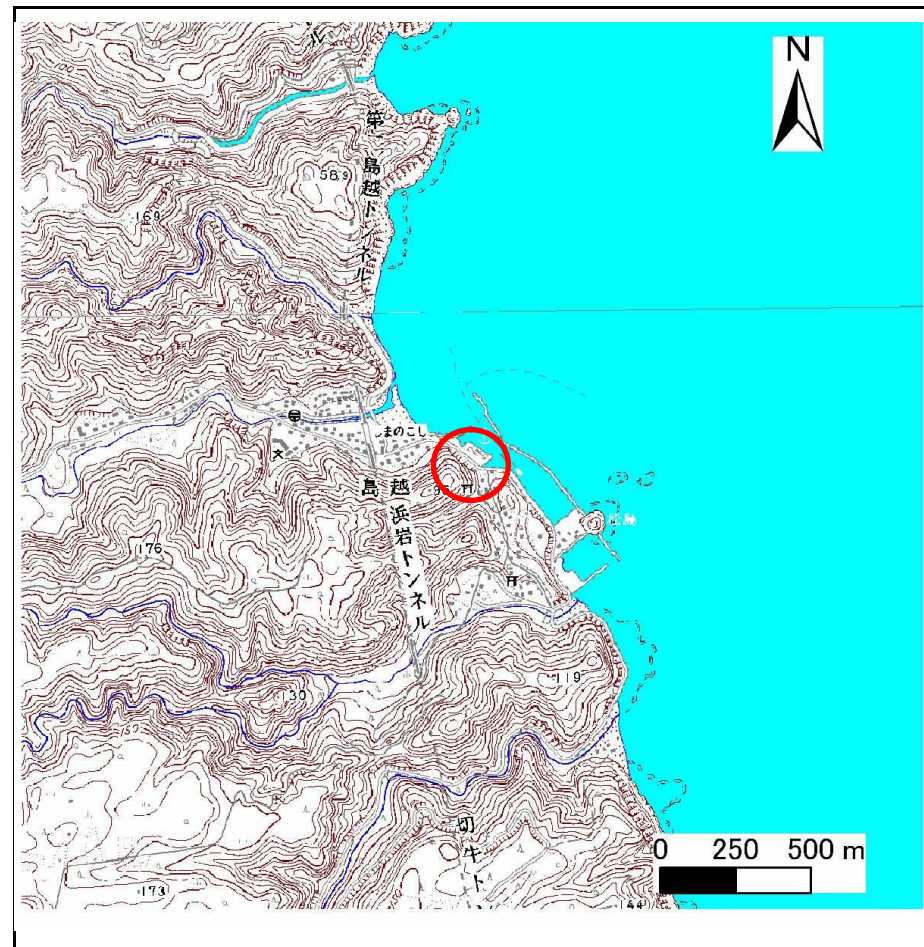
# 土砂災害防止に関する基礎調査(急傾斜地の崩壊)

表紙 概況、位置図

自然現象の種類	急傾斜地の崩壊
箇所番号	063A1004
箇所名	嶋越8号
所在地	下閉伊郡田野畑村嶋越
調査機関	沿岸広域振興局



位置図(S=1:200,000)



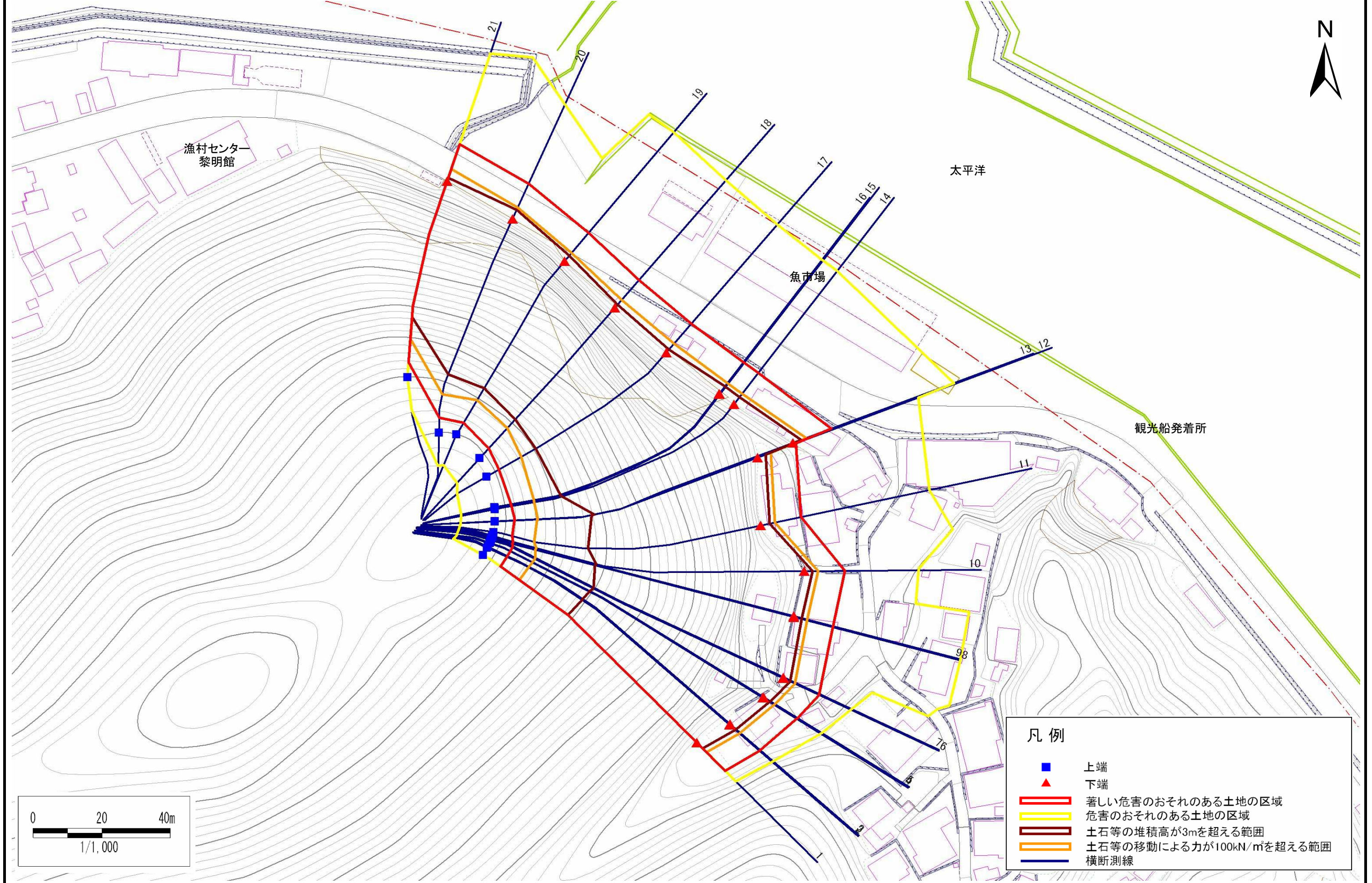
概況図(S=1:25,000)

# 急傾斜地の崩壊区域調書

様式3-1 危害のおそれのある土地、著しい危害のおそれのある土地の設定図

調査年度 平成22年度

急傾斜地の位置 箇所番号 063A1004 箇所名 嶋越8号 所在地 下閉伊郡田野畑村島越



- 凡例**
- 上端
  - ▲ 下端
  - 著しい危害のおそれのある土地の区域
  - 危害のおそれのある土地の区域
  - 土石等の堆積高が3mを超える範囲
  - 土石等の移動による力が100kN/mを超える範囲
  - 横断測線

## 急傾斜地の崩壊区域調査

様式3-2 建築物に作用すると想定される衝撃に関する事項(1/2)

調査年度	平成22年度
------	--------

急傾斜地の位置		063A1004			箇所名		嶋越8号		所在地		下関伊郡田野畑村島越					
横断 測線 番号	急傾斜地の下端に隣接する土地								急傾斜地内							
	土石等の移動の高さと力の大きさ				土石等の堆積高さとの大きさ				土石等の移動の高さと力の大きさ				土石等の堆積高さとの大きさ			
	区分	高さ (m)	下端からの距離 (m)	力の大きさ (kN/m <sup>2</sup> )	区分	下端からの水平 距離(m)	高さ (m)	力の大きさ (kN/m <sup>2</sup> )	区分	高さ (m)	上端からの比高 (m)	力の大きさ (kN/m <sup>2</sup> )	区分	上端からの比高 (m)	高さ (m)	力の大きさ (kN/m <sup>2</sup> )
1	100kN/m <sup>2</sup> を超える	1.00	0.00 ~ 3.98	165.04	3mを超える	0.00 ~ 2.38	4.14	22.18	100kN/m <sup>2</sup> を超える	1.00	10.59 ~ 68.87	165.04	3mを超える	25.00 ~ 68.87	4.14	22.18
	それ以外	1.00	3.98 ~ 11.76	100.00	それ以外	2.38 ~ 11.76	3.00	16.05	それ以外	1.00	5.00 ~ 10.59	100.00	それ以外	5.00 ~ 25.00	3.00	16.05
2	100kN/m <sup>2</sup> を超える	1.00	0.00 ~ 3.88	163.23	3mを超える	0.00 ~ 2.29	4.07	21.81	100kN/m <sup>2</sup> を超える	1.00	10.53 ~ 69.82	163.23	3mを超える	25.00 ~ 69.82	4.07	21.81
	それ以外	1.00	3.88 ~ 11.66	100.00	それ以外	2.29 ~ 11.66	3.00	16.05	それ以外	1.00	5.00 ~ 10.53	100.00	それ以外	5.00 ~ 25.00	3.00	16.05
3	100kN/m <sup>2</sup> を超える	1.00	0.00 ~ 3.87	163.16	3mを超える	0.00 ~ 2.29	4.07	21.79	100kN/m <sup>2</sup> を超える	1.00	10.53 ~ 69.82	163.16	3mを超える	25.00 ~ 69.82	4.07	21.79
	それ以外	1.00	3.87 ~ 11.66	100.00	それ以外	2.29 ~ 11.66	3.00	16.05	それ以外	1.00	5.00 ~ 10.53	100.00	それ以外	5.00 ~ 25.00	3.00	16.05
4	100kN/m <sup>2</sup> を超える	1.00	0.00 ~ 3.81	162.06	3mを超える	0.00 ~ 2.24	4.04	21.61	100kN/m <sup>2</sup> を超える	1.00	10.53 ~ 71.00	162.06	3mを超える	25.00 ~ 71.00	4.04	21.61
	それ以外	1.00	3.81 ~ 11.60	100.00	それ以外	2.24 ~ 11.60	3.00	16.05	それ以外	1.00	5.00 ~ 10.53	100.00	それ以外	5.00 ~ 25.00	3.00	16.05
5	100kN/m <sup>2</sup> を超える	1.00	0.00 ~ 3.81	161.95	3mを超える	0.00 ~ 2.24	4.04	21.59	100kN/m <sup>2</sup> を超える	1.00	10.53 ~ 71.00	161.95	3mを超える	25.00 ~ 71.00	4.04	21.59
	それ以外	1.00	3.81 ~ 11.59	100.00	それ以外	2.24 ~ 11.59	3.00	16.05	それ以外	1.00	5.00 ~ 10.53	100.00	それ以外	5.00 ~ 25.00	3.00	16.05
6	100kN/m <sup>2</sup> を超える	1.00	0.00 ~ 3.74	160.66	3mを超える	0.00 ~ 2.19	4.00	21.41	100kN/m <sup>2</sup> を超える	1.00	10.54 ~ 71.36	160.66	3mを超える	25.00 ~ 71.36	4.00	21.41
	それ以外	1.00	3.74 ~ 11.52	100.00	それ以外	2.19 ~ 11.52	3.00	16.05	それ以外	1.00	5.00 ~ 10.54	100.00	それ以外	5.00 ~ 25.00	3.00	16.05
7	100kN/m <sup>2</sup> を超える	1.00	0.00 ~ 3.74	160.70	3mを超える	0.00 ~ 2.20	4.00	21.42	100kN/m <sup>2</sup> を超える	1.00	10.54 ~ 71.36	160.70	3mを超える	25.00 ~ 71.36	4.00	21.42
	それ以外	1.00	3.74 ~ 11.52	100.00	それ以外	2.20 ~ 11.52	3.00	16.05	それ以外	1.00	5.00 ~ 10.54	100.00	それ以外	5.00 ~ 25.00	3.00	16.05
8	100kN/m <sup>2</sup> を超える	1.00	0.00 ~ 3.94	164.31	3mを超える	0.00 ~ 2.34	4.11	21.99	100kN/m <sup>2</sup> を超える	1.00	10.55 ~ 73.06	164.31	3mを超える	25.00 ~ 73.06	4.11	21.99
	それ以外	1.00	3.94 ~ 11.72	100.00	それ以外	2.34 ~ 11.72	3.00	16.05	それ以外	1.00	5.00 ~ 10.55	100.00	それ以外	5.00 ~ 25.00	3.00	16.05
9	100kN/m <sup>2</sup> を超える	1.00	0.00 ~ 3.94	164.33	3mを超える	0.00 ~ 2.34	4.11	22.00	100kN/m <sup>2</sup> を超える	1.00	10.56 ~ 73.06	164.33	3mを超える	25.00 ~ 73.06	4.11	22.00
	それ以外	1.00	3.94 ~ 11.72	100.00	それ以外	2.34 ~ 11.72	3.00	16.05	それ以外	1.00	5.00 ~ 10.56	100.00	それ以外	5.00 ~ 25.00	3.00	16.05
10	100kN/m <sup>2</sup> を超える	1.00	0.00 ~ 3.92	164.02	3mを超える	0.00 ~ 2.32	4.10	21.93	100kN/m <sup>2</sup> を超える	1.00	10.55 ~ 73.49	164.02	3mを超える	25.00 ~ 73.49	4.10	21.93
	それ以外	1.00	3.92 ~ 11.71	100.00	それ以外	2.32 ~ 11.71	3.00	16.05	それ以外	1.00	5.00 ~ 10.55	100.00	それ以外	5.00 ~ 25.00	3.00	16.05
11	100kN/m <sup>2</sup> を超える	1.00	0.00 ~ 4.10	167.26	3mを超える	0.00 ~ 2.55	4.30	23.00	100kN/m <sup>2</sup> を超える	1.00	10.88 ~ 70.54	167.26	3mを超える	25.00 ~ 70.54	4.30	23.00
	それ以外	1.00	4.10 ~ 11.88	100.00	それ以外	2.55 ~ 11.88	3.00	16.05	それ以外	1.00	5.00 ~ 10.88	100.00	それ以外	5.00 ~ 25.00	3.00	16.05
12	100kN/m <sup>2</sup> を超える	1.00	0.00 ~ 4.10	167.18	3mを超える	0.00 ~ 2.54	4.29	22.93	100kN/m <sup>2</sup> を超える	1.00	10.85 ~ 70.54	167.18	3mを超える	25.00 ~ 70.54	4.29	22.93
	それ以外	1.00	4.10 ~ 11.88	100.00	それ以外	2.54 ~ 11.88	3.00	16.05	それ以外	1.00	5.00 ~ 10.85	100.00	それ以外	5.00 ~ 25.00	3.00	16.05
13	100kN/m <sup>2</sup> を超える	1.00	0.00 ~ 4.08	166.91	3mを超える	0.00 ~ 2.49	4.24	22.67	100kN/m <sup>2</sup> を超える	1.00	10.74 ~ 78.31	166.91	3mを超える	25.00 ~ 78.31	4.24	22.67
	それ以外	1.00	4.08 ~ 11.87	100.00	それ以外	2.49 ~ 11.87	3.00	16.05	それ以外	1.00	5.00 ~ 10.74	100.00	それ以外	5.00 ~ 25.00	3.00	16.05
14	100kN/m <sup>2</sup> を超える	1.00	0.00 ~ 4.05	166.44	3mを超える	0.00 ~ 2.77	4.51	24.14	100kN/m <sup>2</sup> を超える	1.00	11.67 ~ 78.00	166.44	3mを超える	20.00 ~ 78.00	4.51	24.14
	それ以外	1.00	4.05 ~ 11.84	100.00	それ以外	2.77 ~ 11.84	3.00	16.05	それ以外	1.00	5.00 ~ 11.67	100.00	それ以外	5.00 ~ 20.00	3.00	16.05
15	100kN/m <sup>2</sup> を超える	1.00	0.00 ~ 4.02	165.80	3mを超える	0.00 ~ 2.80	4.55	24.34	100kN/m <sup>2</sup> を超える	1.00	11.86 ~ 78.00	165.80	3mを超える	20.00 ~ 78.00	4.55	24.34
	それ以外	1.00	4.02 ~ 11.81	100.00	それ以外	2.80 ~ 11.81	3.00	16.05	それ以外	1.00	5.00 ~ 11.86	100.00	それ以外	5.00 ~ 20.00	3.00	16.05

## 急傾斜地の崩壊区域調査

様式3-2 建築物に作用すると想定される衝撃に関する事項(2/2)

調査年度	平成22年度
------	--------

急傾斜地の位置		箇所番号			箇所名				所在地							
		063A1004			嶋越8号				下関伊郡田野畑村島越							
横断 測線 番号	急傾斜地の下端に隣接する土地								急傾斜地内							
	土石等の移動の高さと力の大きさ				土石等の堆積高さとの大きさ				土石等の移動の高さと力の大きさ				土石等の堆積高さとの大きさ			
	区分	高さ (m)	下端からの距離 (m)	力の大きさ (kN/m <sup>2</sup> )	区分	下端からの水平 距離(m)	高さ (m)	力の大きさ (kN/m <sup>2</sup> )	区分	高さ (m)	上端からの比高 (m)	力の大きさ (kN/m <sup>2</sup> )	区分	上端からの比高 (m)	高さ (m)	力の大きさ (kN/m <sup>2</sup> )
16	100kN/m <sup>2</sup> を超える	1.00	0.00 ~ 4.01	165.71	3mを超える	0.00 ~ 2.81	4.55	24.37	100kN/m <sup>2</sup> を超える	1.00	11.88 ~ 78.00	165.71	3mを超える	20.00 ~ 78.00	4.55	24.37
	それ以外	1.00	4.01 ~ 11.80	100.00	それ以外	2.81 ~ 11.80	3.00	16.05	それ以外	1.00	5.00 ~ 11.88	100.00	それ以外	5.00 ~ 20.00	3.00	16.05
17	100kN/m <sup>2</sup> を超える	1.00	0.00 ~ 3.47	155.87	3mを超える	0.00 ~ 1.15	3.81	20.39	100kN/m <sup>2</sup> を超える	1.00	14.15 ~ 78.00	155.87	3mを超える	20.00 ~ 78.00	3.81	20.39
	それ以外	1.00	3.47 ~ 11.25	100.00	それ以外	1.15 ~ 11.25	3.00	16.05	それ以外	1.00	5.00 ~ 14.15	100.00	それ以外	5.00 ~ 20.00	3.00	16.05
18	100kN/m <sup>2</sup> を超える	1.00	0.00 ~ 3.13	149.97	3mを超える	0.00 ~ 1.25	3.92	20.96	100kN/m <sup>2</sup> を超える	1.00	15.53 ~ 77.09	149.97	3mを超える	20.00 ~ 77.09	3.92	20.96
	それ以外	1.00	3.13 ~ 10.92	100.00	それ以外	1.25 ~ 10.92	3.00	16.05	それ以外	1.00	5.00 ~ 15.53	100.00	それ以外	5.00 ~ 20.00	3.00	16.05
19	100kN/m <sup>2</sup> を超える	1.00	0.00 ~ 3.29	152.75	3mを超える	0.00 ~ 2.23	4.48	23.98	100kN/m <sup>2</sup> を超える	1.00	14.85 ~ 76.00	152.75	3mを超える	20.00 ~ 76.00	4.48	23.98
	それ以外	1.00	3.29 ~ 11.08	100.00	それ以外	2.23 ~ 11.08	3.00	16.05	それ以外	1.00	5.00 ~ 14.85	100.00	それ以外	5.00 ~ 20.00	3.00	16.05
20	100kN/m <sup>2</sup> を超える	1.00	0.00 ~ 3.75	160.92	3mを超える	0.00 ~ 2.96	4.74	25.35	100kN/m <sup>2</sup> を超える	1.00	13.02 ~ 76.67	160.92	3mを超える	20.00 ~ 76.67	4.74	25.35
	それ以外	1.00	3.75 ~ 11.54	100.00	それ以外	2.96 ~ 11.54	3.00	16.05	それ以外	1.00	5.00 ~ 13.02	100.00	それ以外	5.00 ~ 20.00	3.00	16.05
21	100kN/m <sup>2</sup> を超える	1.00	0.00 ~ 3.79	161.68	3mを超える	0.00 ~ 1.01	3.67	19.63	100kN/m <sup>2</sup> を超える	1.00	12.71 ~ 66.43	161.68	3mを超える	20.00 ~ 66.43	3.67	19.63
	それ以外	1.00	3.79 ~ 11.58	100.00	それ以外	1.01 ~ 11.58	3.00	16.05	それ以外	1.00	5.00 ~ 12.71	100.00	それ以外	5.00 ~ 20.00	3.00	16.05
	100kN/m <sup>2</sup> を超える		~		3mを超える	~			100kN/m <sup>2</sup> を超える		~		3mを超える	~		
	それ以外		~		それ以外	~			それ以外		~		それ以外	~		
	100kN/m <sup>2</sup> を超える		~		3mを超える	~			100kN/m <sup>2</sup> を超える		~		3mを超える	~		
	それ以外		~		それ以外	~			それ以外		~		それ以外	~		
	100kN/m <sup>2</sup> を超える		~		3mを超える	~			100kN/m <sup>2</sup> を超える		~		3mを超える	~		
	それ以外		~		それ以外	~			それ以外		~		それ以外	~		
	100kN/m <sup>2</sup> を超える		~		3mを超える	~			100kN/m <sup>2</sup> を超える		~		3mを超える	~		
	それ以外		~		それ以外	~			それ以外		~		それ以外	~		
	100kN/m <sup>2</sup> を超える		~		3mを超える	~			100kN/m <sup>2</sup> を超える		~		3mを超える	~		
	それ以外		~		それ以外	~			それ以外		~		それ以外	~		
	100kN/m <sup>2</sup> を超える		~		3mを超える	~			100kN/m <sup>2</sup> を超える		~		3mを超える	~		
	それ以外		~		それ以外	~			それ以外		~		それ以外	~		